

Principii, Politici si Metode Contabile

Primaria Municipiului Sighisoara a prezentat situatiile financiare pentru trimestrul III al anului 2024, respectand principiile contabile generale, conform contabilitatii de angajament care presupune recunoasterea in contabilitate a tranzactiilor si evenimentelor economice si financiare in momentul in care acestea se produc si sunt inregistrate in evidentele contabile si raportate in situatiile financiare. Situatiile financiare contin informatii relevante pentru nevoile utilizatorilor in luarea deciziilor economice si sunt credibile.

Operatiunile economice si financiare se inregistreaza in contabilitate pe baza documentelor justificative, documente ce angajeaza raspunderea persoanelor care le-au intocmit, vizat si aprobat, precum si a celor care le-au inregistrat in contabilitate.

Forma de contabilitate utilizata este MAESTRU-SAIH in conformitate cu prevederile legii contabilitatii nr.82/1991 republicata, cu modificarile si completarile ulterioare, precum si cu prevederile cuprinse in Planul de conturi aprobat prin O.M.F.P. nr.1917/12.12.2005 de aprobare a Normelor metodologice privind organizarea si conducerea contabilitatii institutiilor publice, planul de conturi pentru institutii publice si instructiunile de aplicare a acestuia – aplicabile de la 1 ianuarie 2006.

In ceea ce priveste veniturile si cheltuielile din contul de executie se respecta clasificarea indicatorilor privind finantele publice aprobata prin O.M.F.P.nr.1954/2005 si O.M.F.P.1025/2005.

Situatiile financiare la 30.09.2024 au fost intocmite in conformitate cu prevederile Legii nr.82/1991 republicata, cu modificarile si completarile ulterioare, O.M.F.P. 1917/2005, Ordinul 40/2006, O.M.F. 24/2012, O.M.F.P. 629/2009, O.M.F.P. 79/2010, O.M.F.P. 980/2010, O.M.F.P.5389/15.12.2023, privind aprobarea Normelor metodologice, privind intocmirea si depunerea situatiilor financiare trimestriale ale institutiilor publice, precum si a unor raportari lunare pe anul 2024.

Aceste situatii financiare cuprind centralizat si situatiile financiare ale institutiilor publice subordonate Primariei.

Contabilitatea este organizata in compartimente distincte (compartimentul financiar-contabil) cu personal de specialitate.

Raspunderea pentru organizarea si conducerea contabilitatii revine ordonatorului principal de credite Sirbu Ioan-Iulian si compartiment birou, buget, contabilitate, salarizare, Marian Adriana-Paula. Contabilitatea in cadrul Municipiului Sighisoara este organizata tinand seama de principiile contabilitatii de angajamente. Contabilitatea se tine in limba romana si in moneda nationala. Contabilitatea operatiunilor in valuta se tine atat in moneda nationala cat si in valuta. Pe proiectele finantate din fonduri comunitare nerambursabile conversia intre Leu si Euro se face la rata din penultima zi lucratoare a lunii precedente pentru care - tara este stabilita (curs INFO- EURO) de catre Banca Centrala Europeana.

Elementele monetare exponente in Euro, disponibilitati si depozite bancare, creante si datorii se reevalueaza cel putin trimestrial, la intocmirea situatiilor financiare, la cursul INFO-EURO comunicat in penultima zi lucratoare a lunii in care se intocmesc situatiile financiare. Diferentele de curs valutar au fost inregistrate la venituri sau cheltuieli, dupa caz. Pentru reflectarea in contabilitate a tuturor activelor detinute si a elementelor de capitaluri si datorii, precum si toate tranzactiile la care acestea participa, exista documente justificative care trebuie sa cuprinda obligatoriu urmatoarele elemente:

- denumirea documentului;
- denumirea si sediul persoanei juridice care intocmeste documentul;
- numarul si data intocmirii acestuia;
- continutul operatiunii economice;
- datele cantitative si valorice;
- numele si prenumele, precum si semnaturile persoanelor care le-au insotit, vizat si aprobat.

Informatiile din documentele justificative sunt reflectate in contabilitate, in conturile analitice si sintetice si in registrele de contabilitate.

Principalele registre si formulare care se utilizeaza sunt:

a) Registrul-jurnal este documentul contabil obligatoriu in care se inregistreaza, prin articole contabile, in mod cronologic, operatiile patrimoniale, prin respectarea succesiunii documentelor, dupa data de intocmire sau intrare a acestora in unitate.

b) Registrul "Cartea-mare" este un document contabil obligatoriu in care se inscriu lunar, direct sau prin regrupare pe conturi corespondente, inregistrarile efectuate in registrul-jurnal, stabilindu-se situatia fiecarui cont, respectiv soldul initial, rulajele debitoare, rulajele creditoare si soldurile finale. Aceasta fisa (cartea mare) este emisa din programul de contabilitate si se listeaza si arhiveaza odata pe an - la sfarsitul anului. Acest registru sta la baza intocmirii Balantei de verificare.

c) Registrul-inventar este documentul contabil in care se inregistreaza toate elementele de activ si de pasiv, grupate in functie de natura lor, conform posturilor din bilantul contabil, inventariate potrivit normelor legale. Elementele patrimoniale inscrie in Registrul-inventar au la baza listele de inventariere sau alte documente care justifica continutul fiecarui post din bilantul contabil. Registrul-inventar cuprinde doua parti: listele de inventariere si recapitulatii inventarului. In cadrul recapitulatii, datele preluate din listele de inventariere sunt grupate pe structurile patrimoniale de activ si pasiv. Acest registru se completeaza odata pe an avand la baza inventarele intocmite in fiecare gestiune (materiale auxiliare, marfuri si produse) si in fiecare departament (mijloacele fixe si obiectele de inventar).

d) Registrul general de evidenta a salariatilor.

Angajatorul are obligatia completarii registrului in ordinea incheierii contractelor individuale de munca. Registrul cuprinde elementele de identificare a tuturor salariatilor, data incheierii contractului individual de munca, data inceperii activitatii, modificarea si suspendarea contractului, durata acestuia, durata muncii ETA in ore/zi, respectiv codul acesteia potrivit Clasificarii ocupatiilor din Romania(C.O.R.), salariul de baza la data incheierii contractului, data incetarii contractului si temeiul legal al incetarii acestuia, numele, prenumele si semnatura persoanei care face inscrierea.

Registrul se completeaza si se pastreaza la sediul central al angajatorului, in cadrul departamentului de Resurse Umane.

e) Registrul unic de control are ca scop evidentierea tuturor controalelor desfasurate la contribuabil de catre toate organele de control specializate. Acest registru se afla in cadrul serviciului financiar-contabilitate.

Sistemul de documente privind organizarea contabilitatii imobilizarilor.

Evidenta operativa a imobilizarilor corporale intrate si iesite din unitatea patrimoniala, in functie de categoria din care fac parte si locul unde se afla, se tine cu ajutorul registrului numerelor de inventar. Fiecarui mijloc fix se acorda un numar de inventar, in ordine

cronologica, pe baza documentelor primite. Este intocmit de serviciul financiar-contabil, pe grupe de mijloace fixe, prin inregistrarea cronologica a mijloacelor fixe intrate in unitate.

a) Fisa mijlocului fix serveste ca document pentru evidenta analitica a mijloacelor fixe. Se intocmeste de serviciul financiar-contabilitate, intr-un exemplar, pentru fiecare mijloc fix.

b) Bonul de miscare a mijlocului fix serveste ca:

- document justificativ de predare-primire a mijloacelor fixe intre doua locuri de folosinta ale unitatii (CP, DEPARTAMENT; PUNCT DE LUCRU).

- document de insotire a mijloacelor fixe pe timpul transportului de la o sectie sau subunitate (CP, DEPARTAMENT; PUNCT DE LUCRU) la alta.

- document justificativ de inregistrare in evidenta tinuta de responsabilul cu mijloacele fixe, la locurile de folosinta si in contabilitate.

Circula la: persoana care aproba miscarea mijlocului fix in cadrul unitatii; la cp-ul, DEPARTAMENTUL, PUNCTUL DE LUCRU predator, pentru semnarea de predare de catre responsabilul cu mijloace fixe si pentru semnare de primire de catre delegatul cp-ului, DEPARTAMENTULUI, PUNCTULUI DE LUCRU, primitor; la serviciul financiar-contabil pentru inregistrarea miscarii mijlocului fix.

c) Procesul-verbal de punere in functiune a mijlocului fix se intocmeste pentru utilajele si instalatiile care necesita montaj si probe tehnologice, precum cladirile si constructiile speciale care deservesc procese tehnologice, acestea considerandu-se puse in functiune la terminarea probelor tehnologice. Se intocmeste de catre secretarul comisiei numite pentru receptionarea obiectivului de investitie, in prezenta membrilor comisiei care este formata din: presedinte, specialisti-consultanti, asistenti la receptie.

d) Procesul-verbal de scoatere din functiune a mijlocului fix serveste ca :

- document de constatare a indeplinirii conditiilor scoaterii din functiune a mijloacelor fixe, de scoatere din uz;

- document de consemnare a scoaterii efective din functiune a mijloacelor fixe.

- document justificativ de inregistrare in evidenta magaziiilor (depozitelor) si in contabilitate.

Sistemul de documente privind organizarea contabilitatii materialelor

a) N.I.R.-ul serveste ca: document pentru receptia bunurilor aprovizionate, document justificativ pentru incarcare in gestiune, act de proba in litigiile cu carausii si fumizorii, pentru diferentele constatate la receptie, document justificativ de inregistrare in contabilitate.

Circula la gestiune, pentru incarcarea in gestiune a bunurilor materiale receptionate la compartimentul financiar-contabil, pentru intocmirea formelor privind reglementarea diferentelor constatate, precum si pentru inregistrarea in contabilitatea sintetica si analitica, atasata la documentele de livrare (factura sau avizul de insotire a marfii).

Se arhiveaza la compartimentul financiar-contabil.

b) Bonul de consum

Serveste ca:

- document de eliberare din magazie pentru consum a unui singur material, respectiv mai multor materiale, dupa caz;

- document justificativ de scadere din gestiune;

- document justificativ de inregistrare in evidenta magaziei si in evidenta contabila in

partida simpla.

Se intocmeste in doua exemplare, pe masura lansarii, respectiv eliberarii materialelor din magazie pentru consum.

Circula:

- la persoanele autorizate sa semneze pentru acordarea vizei de necesitate (ambele exemplare)
- la magazia de materiale, pentru eliberarea cantitatilor prevazute, semnandu-se de predare de catre gestionar si de primire de catre delegatul care primeste materialele (ambele exemplare);
- la compartimentul financiar-contabil, pentru efectuarea inregistrarilor in contabilitatea sintetica si analitica (ambele exemplare).

Se arhiveaza la compartimentul financiar-contabil.

c) Aviz de insotire a marfii :

Formular tipizat cu regim special de tiparire, inseriere si numerotare, comun pe economie, executat pe hartie autocopiativa securizata.

Serveste ca :

- document de insotire a marfii pe timpul transportului;
- document ce sta la baza intocmirii facturii fiscale;
- dispozitie de transfer al valorilor materiale de la o gestiune la alta;
- document de primire in gestiunea cumparatorului sau in gestiunea primitoare din cadrul aceleasi unitati in cazul transferului;

Circula la:

- furnizor; la delegatul unitatii care face transportul sau al clientului, pentru semnare de primire;
- la compartimentul financiar-contabil, atasat la factura;
- la cumparator;
- la magazie, pentru incarcarea de gestiune a produselor, marfurilor sau altor valori materiale primite, dupa efectuarea receptiei de catre comisia de receptie si dupa consemnarea rezultatelor;
- la compartimentul financiar-contabil, pentru inregistrarea in contabilitate sintetica si analitica, atasat la factura;

d) Dispozitie de livrare

Serveste ca :

- document pentru eliberarea din magazie a produselor, marfurilor sau a altor valori materiale destinate vanzarii;
- document justificativ de scadere din gestiunea magaziei predatoare ;
- document de baza pentru intocmirea avizului de insotire a marfii sau a facturii fiscale, dupa caz.

Circula la:

- magazie, pentru eliberarea produselor, marfurilor sau altor valori materiale si pentru inregistrarea in evidenta magaziei, semnandu-se de catre gestionarul predator pentru cantitatile livrate .

Se arhiveaza la:

- magazie;
- la departamentul vanzari.

e) Fisa de magazie

Serveste ca:

- document de evidenta la locul de depozitare a intrarilor, iesirilor si stocurilor de valori materiale;

- sursa de informatii pentru controlul operativ curent si contabil al stocurilor de valori materiale;

Se intocmeste intr-un exemplar, separat pentru fiecare fel de material si se completeaza de gestionar sau de persoana desemnata, care completeaza coloanele privitoare la intrari, la iesiri si stoc.

Fisele de magazie se tin la fiecare loc de depozitare a valorilor materiale, pe feluri de materiale ordonate pe grupe, eventual subgrupe sau in ordine alfabetica.

Pentru valori materiale primite spre prelucrare de la terti sau in custodie se intocmesc fise distincte care se tin separat de cele ale valorilor materiale proprii.

Inregistrările în fișele de magazie se fac document cu document. Stocul se poate stabili după fiecare operațiune înregistrată, dar în mod obligatoriu zilnic.

f) Fișe de magazie a formularelor cu regim special

Formular tipizat cu regim special de tipărire, inseriere și numerotare, comun pe economie, executat pe carton securizat.

Servește ca :

- document de evidență a intrărilor, ieșirilor și stocurilor de formulare, care au un regim special de inseriere, numerotare, evidență și urmărire ;

- document de evidență a formularelor anulate ;

- sursa de informații pentru controlul operativ curent și contabil al stocurilor de formulare.

Se întocmește într-un exemplar, separat pentru fiecare fel de formular cu regim special, de către gestionar.

Nu circulă, fiind document de înregistrare și se arhivează la compartimentul financiar-contabil.

Sistemul de documente privind organizarea contabilității mijloacelor bănești

a) Foaia de varsamant (formular tipizat, cu ajutorul căruia se depun la trez banii care depășesc plafonul zilnic stabilit de lege.

Se întocmește de casieră în două exemplare) rămâne la registrul de casă.

b) CEC-ul de numerar.

Este CEC-ul cu ajutorul căruia se ridică banii din trezorerie pentru efectuarea diferitelor plăți (salarii, fumizori, avansuri de trezorerie etc.)

Se completează de casieră și cu aprobarea (semnatura directorului economic și stampila unității).

c) Dispoziția de plată / încasare

Este un formular tipizat cu ajutorul căruia se ridică sau se depun banii în casierie.

Se întocmește de contabilul care ține evidența avansurilor de trezorerie pe baza unui REFERAT semnat în prealabil de directorul economic sau în urma decontului de cheltuieli (ordinului de deplasare). Se înregistrează într-un registru de numere (cu evidența avansurilor de trezorerie) și se semnează de contabilul care la întocmit, de contabilul șef și directorul economic. În baza documentului astfel întocmit casieră eliberează - plătește sumele de bani (Dispoziția de plată) sau eliberează chitanța pentru sumele de bani încasate (dispoziția de încasare). Acestea rămân la Registrul de casă ca documente justificative.

d) Chitanța

Se eliberează de casieră în momentul în care încasează sume de bani, se semnează de casieră și se stampilează cu stampila casieriei. Cu ajutorul chitanței se plătesc sume de bani către fumizori (în acest caz chitanța este emisa de fumizor).

e) Registrul de casă lei

Este un formular tipizat cu ajutorul căruia se ține evidența încasărilor și plăților zilnice, în

numerar (lei sau valuta). Se întocmeste de casiera, zilnic, în două exemplare: un exemplar rămâne la casierie iar celalalt se arhivează în compartimentul financiar-contabil unde se și operează înregistrările în evidența contabilă a unității.

Primăria Municipiului Sighisoara a prezentat situațiile financiare pentru trimestrul III al anului 2024, respectând principiile contabile generale, conform contabilității de angajamente:

1. Principiul continuității activității - conform căruia instituția noastră și cele subordonate își continuă în mod normal funcționarea, fără a intra în stare de desființare sau reducere semnificativă a activității.

2. Principiul permanenței metodelor - conform căruia instituția noastră și cele subordonate aplică aceleași metode de evaluare ca și până acum.

3. Principiul prudenței - conform căruia evaluarea se face ținând cont de toate angajamentele aparute și de toate depreciările.

4. Principiul contabilității pe baza de angajamente - cu respectarea independenței exercitiului financiar.

5. Principiul evaluării separate a elementelor de active și de datorii.

6. Principiul intangibilității bilanțului de deschidere și bilanțului de închidere al exercitiului financiar precedent.

7. Principiul ecompensării între elementele de active și datorii sau între elementele de venituri și cheltuieli.

8. Principiul compatibilității informațiilor - în timp.

9. Principiul materialității (pragului de semnificație).

10. Principiul prevalenței economiei asupra juridicului conform căruia informațiile din contabilitate sunt credibile, respectând realitatea economică a evenimentului nu numai forța lor juridică. Credibilitatea constă în faptul că aceste informații reprezintă fidel rezultatul patrimonial și poziția financiară a instituției publice, sunt neutre, prudente și complete, ele au la bază documentele justificative legale, vizate de necesitate, oportunitate și de control financiar preventiv, sunt contabilizate în perioada corespunzătoare, reflectând operațiunile instituției publice cu încadrarea în prevederile bugetare aprobate pe anul 2024. Operațiunile financiare sunt centralizate în balanța de verificare și bilanț.

Situațiile financiare conțin informații relevante pentru nevoile utilizatorilor în luarea deciziilor economice și sunt credibile.

Activele imobilizate sunt prezentate la cost istoric iar amortizarea s-a calculat după metoda liniară utilizând duratele normale de utilizare prevăzute în cele ce urmează:

Durata normală de utilizare în ani:

- la clădiri 40-60 ani;
- la construcții speciale 16-24 ani;
- la utilaje și echipamente 5-12 ani; 12-18 ani;
- computere și AMC 2-4 ani;
- mijloace de transport 5-10 ani;
- alte mobilizări corporale 8-15 ani.

Imobilizările corporale în curs nu s-au amortizat, ele se amortizează în momentul când sunt puse parțial în funcțiune.

Reparațiile cu caracter de modernizare sunt înregistrate la imobilizări corporale când se obțin beneficii economice în plus iar diferența se înregistrează la cheltuieli curente.

Valorificarea și scoaterea din funcțiune a activelor fixe se face numai cu aprobarea ordonatorului principal de credite.

Pentru evidentiarea elementelor patrimoniale de natura stocurilor se utilizeaza metoda inventarului permanent.

Evaluarea si inregistrarea in contabilitate a bunurilor la data intrarii in patrimoniu se face, dupa caz, la valoarea de intrare (valoarea contabila) care se stabileste:

- la cost de achizitie, pentru bunuri procurate cu titlu oneros;
- la cost de productie, pentru bunurile obtinute in cadrul unitatii;
- la valoarea justa, pentru bunurile obtinute cu titlu gratuit.

Politica de imprumuturi

In baza acordului de imprumut subsidiar nr. 328 din 27.07.2006 M.F.P. subimprumuta Municipiul Sighisoara cu suma de 1.999.680,53 Euro pentru Proiectul de dezvoltare a infrastructurii in orasele mici si mijlocii din Romania (SAMTID) - B.

La finele trim. III 2024 valoarea ratelor achitate este in suma de 1.293.098 Euro.

In baza HCL.nr. 165 / 24.11.2005 se aproba asocierea Municipiului Sighisoara, in calitate de actionar la constituirea societatii pe actiuni Compania Aquaserv SA care a devenit operatorul regional al serviciilor publice de alimentare cu apa si canalizare. Titlurile de participare detinute de Municipiul Sighisoara sunt in suma de 285.000 lei .

In baza prevederilor O.U.G.nr.30/1997 si a Legii nr.207/1997, precum si a prevederilor Hotararii Consiliului Local al Municipiului Sighisoara nr.9/26.02.1998, Regia Automata de Gospodarie Comunala Locativa si Transport Urban de Persoane Sighisoara s-a restructurat din regie de interes local in societate comerciala sub denumirea Societatea Comerciala Apa Termic Transport S.A. Sighisoara fiind inregistrata la Oficiul Registrului Comertului Mures cu numarului 126/22911998 din 03.03.1998. In conformitate cu prevederile actelor constitutive, S.C. ATI. SA. Sighisoara s-a constituit pe perioada nedeterminata, capitalul social 461.190 lei.

In baza HCL nr.49/31.03.2011 s-a aprobat infiintarea S.C. ECOSERV SIG S.R.L. cu un capital social subscris si varsat de 200.000 lei, la care asociat unic este Consiliul Local Sighisoara. Prin HCL 54/27.02.2014 s-a aprobat majorarea capitalului social cu 360.000 lei, acesta fiind varsat integral. Prin HCL 54/26.03.2015 s-a aprobat majorarea capitalului social cu 280.000 lei, acesta fiind varsat integral.

NOTE EXPLICATIVE

Cod.rd.22

Creantele din operatiuni comerciale si avansuri la sfarsitul trim.III, prezinta o scadere in suma de 130.424 lei, datorita decontarii de catre C.J.A.S.Mures a serviciilor medicale realizate in limita sumelor contractate si incasarii sumelor datorate de diversi debitori catre Spitalul Municipal Sighisoara si Municipiul Sighisoara.

Cod rd.55

Provizioane peste un an la data de sfarsitul trim.III, sunt in suma de 5.066.417 lei

Cod rd.61

Datoriile comerciale la sfarsitul trimestrului III 2024, inregistreaza o crestere in suma de 2.874.188 lei, datorita inregistrarii facturilor catre diversi furnizori de materiale, medicamente si prestari de servicii care se vor plati la scadenta.

Cod rd. 63.1

Contributiile sociale inregistreaza o crestere la sfarsitul trim. III 2024 in suma de 207.676 lei, datorita majorarii salariilor de baza aferente personalului angajat.

Cod rd. 72

Salariile angajatilor inregistreaza o crestere la sfarsitul trim. III 2024 in suma de 227.346 lei, datorita majorarii salariilor de baza aferente personalui angajat.

Cod rd. 75

Provizioane sub un an la sfarsitul trim.III 2024, prezinta o crestere de 374.430 lei, datorita inregistrarii in contabilitate a debitelor unor societati aflate in reorganizare /faliment.

1 . Active fixe

Denumirea indicatorilor	Sold la inceputul anului	Cresteri din intrari	Diminuari din reevaluare, iesiri si transferuri de active, amortizare	sold sfarsit trim.III 30.09.2024
0	4	2	3	4
Instalatii tehnice, mijloace de transport	38.131.573	211.304	1.474.110	36.868.767
Mobilier, aparatura birotica, sisteme de protectiei	3.073.098	436.172	194.760	3.314.510
Total	41.204.671	647.476	1.668.870	40.183.277
Terenuri	492.165.853	458.766	1.254.953	491.369.666
Constructii	450.560.314	1.953.037	135.822	452.377.529
Active fixe corporale in curs de executie	17.104.220	1.526.379	1.852.535	16.778.064
Total	959.830.387	3.938.182	3.243.310	960.525.259

Instalatii si mijloace de transport

Cresterea (coloana 2) in suma de 211.304 lei reprezinta urmatoarele:

- aparatura medicala achizitionata in cadrul proiectului „Sanatatea ta conteaza” in suma de 82.259 lei;
- aparatura medicala la Spitalul Municipal Sighisoara de 116.944 lei;
- donatie echipamente tehnologice pentru ateliere, la Liceul industrii nr.1 in valoare de 12.101 lei.

Diminuarea (coloana 3) in suma de 1.474.110 lei reprezinta amortizare calculata in perioada ianuarie – septembrie 2024 lei.

Mobilier, aparatura birotica, sisteme de supraveghere

Cresterea (coloana 2) in suma de 436.172 lei reprezinta urmatoarele achizitii:

- multifunctionala si firma luminoasa achizitionate in cadrul proiectului „Sanatatea ta conteaza” in valoare de 8.092 lei;
- 4 sisteme de determinare si afisare a vitezei in cadrul proiectului „Mobilitate urbana” in valoare de 226.338 lei;
- scanner portabil in cadrul proiectului „Restory Horizon 2023” in valoare de 19.126 lei;
- donatie mobilier pentru ateliere, la Liceul industrii nr.1 in valoare de 8.876 lei;
- PISTA PUMPTRACK in valoare de 173.740 lei

Diminuarea (coloana 3) in suma de 194.760 lei reprezinta amortizare calculata in perioada ianuarie – septembrie 2024 .

Terenuri

Cresterea (coloana 2) in suma de 458.766 lei reprezinta inregistrare terenuri intravilane curti constructii apartinand Municipiului Sighisoara.

Diminuarea (coloana 3) in suma de 1.254.953 lei reprezinta vanzare terenuri in valoare de 199.088 lei si radiere terenuri trecute in proprietate privata conform Titlu de proprietate emis de Prefectura Mures in valoare de 1.055.865 lei.

Constructii

Cresterea (coloana 2) in suma de 1.953.037 lei reprezinta:

- modernizare str.Codrului in valoare de 1.878.062 lei;
- evidenta Drum CF 60433- 993mp Act donatie 127/27.03.2024 in valoare de 74.975 lei.

Diminuarea (coloana 3) in suma de 135.822 lei reprezinta:

- vanzare Ap.5 Bloc ANL C23 str.Miron Neagu nr.3 in valoare de 91.266 lei;
- amortizare calculata in perioada ianuarie – septembrie 2024 lei in valoare de 44556 lei.

Active fixe corporale in curs de executie

Cresterea (coloana 2) in suma 1.526.379 lei reprezinta urmatoarele lucrarii de investitii:

- PNNR infintarea unui centru de colectare prin aport voluntar de 774.888 lei;
- Parc de antrenament in aer liber de 511 lei;
- Lucrari consolidare restaurare la Zidul cetatii tronson 12 16 22 de 356.779 lei;
- Mutare monument SKARIATIN de 27 lei;
- Modernizare str. Codrului de 279.649 lei;
- Reabilitare str.Barbu St.Delavrancea de 4.583 lei;
- Restaurare Turnul cu ceas de 109.942 lei

Diminuarea (coloana 3) in suma de 1.852.535 lei reprezinta investitia Modernizare str. Codrului finalizata si trecute pe active fixe.

2. Stocurile la sfarsitul trim.III 2024 au inregistrat o scadere in suma de 5.527 lei, datorita folosirii materialelor din stocul existent.

3. Creantele bugetare la sfarsitul trim.III au inregistrat o crestere de 4.256.851 lei, datorita inregistrari debitelor de taxe si impozite pentru anul 2024 si incasarea acestora in proportie de 58%.

4. Conturile la trezorerie, casa, alte valori, avansuri de trezorerie la sfarsitul trim.III 2024, au inregistrat o crestere in suma de 514.856 lei, datorita incasarii de taxe si impozite aferente bugetului local si alte venituri.

5. Analiza veniturilor bugetului local

Fata de prevederile bugetare trimestriale care sunt de 259.581.000 lei, veniturile realizate la 30.09.2024 sunt de 57.315.748 lei, in proportie de 22 %.

6. Analiza cheltuielilor bugetului local

Fata de veniturile realizate care sunt de 57.315.748 lei, platile efectuate la data de 30.09.2024 sunt de 54.882.615 lei.

La sfarsitul perioadei rezulta un excedent in suma de 2.433.133 lei.

Institutia a respectat principiile contabile aplicabile, prevazute de legea contabilitatii 82/1991.



Compartiment buget, contabilitate, salarizare
Adriana Paula Marian

BILANT

incheiat la 30.09.2024

- lei -

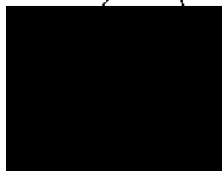
Nr. rand	Denumirea indicatorilor	Cod	Sold la:	
			inceputul anului	sfarsitul perioadei
A	B	C	1	2
	Active fixe necorporale (ct. 2030000+2050000+2060000+2080100+2080200+2330000-2800300-2800500-2800601-2800809-2900400-2900500-2900801-2900809-2930100*)	03	7010219	7672995
	Instalatii tehnice, mijloace de transport, animale, plantatii, mobilier, aparatura birotica si alte active corporale (ct.2130100+2130200+2130300+2130400+2140000+ 2310000 -2810301-2810302-2810303-2810304-2810400-2910301-2910302-2910303-2910304-2910400-2930200*)	04	41204671	40183277
	Terenuri si cladiri (ct. 2110100+2110200+2120101+2120102+2120201+2120301+2120401+2120501+2120601+2120901+2310000-2810100-2810201-2810202-2810203-2810204-2810205-2810206-2810207-2810208-2910100-2910201-2910202-2910203-2910204-2910205-2910206-2910207-2910208-2930200)	05	959830387	960525259
	Active financiare necurente (investitii pe termen lung) peste un an (ct. 2600100+2600200+2600300+2650000+2670201+ 2670202+2670203+2670204+2670205+2670208-2960101-2960102-2960103-2960200), din care:	07	2040873	2040873
	Titluri de participare (ct. 2600100+2600200+2600300-2960101-2960102-2960103)	08	1586190	1586190
	Creante necurente – sume ce urmeaza a fi incasate dupa o perioada mai mare de un an (ct. 4110201+4110208+4130200+4280202+4610201+ 4610209-4910200-4960200), din care:	09	10259856	10259856
	Creante comerciale necurente – sume ce urmeaza a fi incasate dupa o perioada mai mare de un an (ct. 4110201+4110208+4130200+4610201-4910200-4960200)	10	10259856	10259856
	TOTAL ACTIVE NECURENTE (rd.03+04+05+06+07+09)	15	1020346006	1020682260
	Stocuri (ct. 3010000+3020100+3020200+3020300+3020400+3020500+3020600+3020700+3020800+3020900+3030100+3030200+3040100+3040200+3050100+3050200+3070000+3090000+3310000+3320000+3410000+3450000+3460000+3470000+3490000+3510100+3510200+3540100+3540500+3540600+3560000+3570000+3580000+3590000+3610000+3710000+3810000+/-3480000+/-3780000-3910000-3920100-3920200-3920300-3930000-3940100-3940500-3940600-3950100-3950200-3950300-3950400-3950600-3950700-3950800-3960000-3970100-3970200-3970300-3980000-4420803)	19	14809528	14804002
	Creante din operatiuni comerciale, avansuri si alte decontari (ct. 2320000+2340000+4090101+4090102+4110101+4110108+4130100+4180000+4250000+4280102+4610101+4610109+4730109**+4810101+4810102+4810103+4810900+4830000+4840000+4890101+4890301-4910100-4960100+5120800), din care:	21	6819208	6668043
	Creante comerciale si avansuri (ct. 2320000+2340000+4090101+4090102+4110101+ 4110108+4130100+4180000+4610101-4910100-4960100), din care :	22	6555791	6425367
	Creante bugetare (ct. 4310100**+4310200**+4310300**+4310400**+4310500**+4310600**+4310700**+4310800**+4310900**+4311000**+4311100**+4311200**+4311300**+4311400**+4311500**+4311600**+4311700**+4311800**+4311900**+4312000**+4312100**+4312200**+4312300**+4312400**+4312500**+4312600**+4312700**+4312800**+4312900**+4313000**+4313100**+4313200**+4313300**+4313400**+4313500**+4313600**+4313700**+4313800**+4313900**+4314000**+4314100**+4314200**+4314300**+4314400**+4314500**+4314600**+4314700**+4314800**+4314900**+4315000**+4315100**+4315200**+4315300**+4315400**+4315500**+4315600**+4315700**+4315800**+4315900**+4316000**+4316100**+4316200**+4316300**+4316400**+4316500**+4316600**+4316700**+4316800**+4316900**+4317000**+4317100**+4317200**+4317300**+4317400**+4317500**+4317600**+4317700**+4317800**+4317900**+4318000**+4318100**+4318200**+4318300**+4318400**+4318500**+4318600**+4318700**+4318800**+4318900**+4319000**+4319100**+4319200**+4319300**+4319400**+4319500**+4319600**+4319700**+4319800**+4319900**+4320000**)	23	11178218	15435069

A	B	C	1	2
	4310600**+4310700**+4370100**+4370200**+4370300**+ 4420400+4420802+4440000**+4460100**+4460200**+ 4480200+4610102+4610104+4630000+4640000+4650100+ 4650200+4660401+4660402+4660500+4660900+4810101**+48101 02**+4810103**+4810900**- 4970000), din care:			
	Creantele bugetului general consolidat (ct. 4630000+4640000+4650100+4650200+4660401+ 4660402+4660500+4660900-4970000)	24	11178218	15433398
	Împrumuturi pe termen scurt acordate (ct. 2670101+2670102+2670103+2670104+2670105+ 2670108+ 2670601+2670602+2670603+2670604+2670605+ 2670609+ 4680101+4680102+4680103+4680104+4680105+ 4680106+ 4680107+4680108+4680109+4690103+4690105+ 4690106+ 4690108+4690109)	27		2633010
	Total creante curente (rd. 21+23+25+27)	30	17997426	24736122
	Conturi la trezorerie, casa în lei (ct. 5100000+5120101+5120501+5130101+5130301+5130302+ 5140101+5140301+5140302+5150101+5150103+5150301+ 5150500+5150600+5160101+5160301+5160302+5170101+ 5170301+5170302+5200100+5210100+5210300+5230000+ 5250101+5250102+5250301+5250302+5250400+5260000+ 5270000+5280000+5290101+5290201+5290301+5290400+ 5290901+5310101+5410101+5500101+5520000+5550101+ 5550400+5570101+5580101+5580201+5590101+5600101+ 5600300+5600401+5610101+5610300+5620101+5620300+ 5620401+5710100+5710300+5710400+5740101+5740102+ 5740301+5740302+5740400+5750100+5750300+5750400-770000 0)	33	15423800	15938655
	Dobânda de încasat, alte valori, avansuri de trezorerie (ct. 5180701+5320100+5320200+5320300+5320400+ 5320500+ 5320600+5320800+5420100)	33.1	2952	8394
	Conturi la institutii de credit, BNR, casa în valuta (ct. 5110101+5110102+5120102+5120402+5120502+ 5130102+5130202+5140102+5140202+5150102+5150202+ 5150302+5160102+5160202+5170102+5170202+5290102+ 5290202+5290302+5290902+5310402+5410102+5410202+ 5500102+5550102+5550202+5570202+5580102+5580202+ 5580302+5580303+5590102+5590202+5600102+5600103+ 5600402+5610102+5610103+5620102+5620103+5620402)	35	7594	202657
	Total disponibilitati si alte valori (rd.33+33.1+35+35.1)	40	15434346	16149706
	Cheltuieli în avans (ct. 4710000)	42	939	4990
	TOTAL ACTIVE CURENTE (rd.19+30+31+40+41+41.1+42)	45	48242239	55694820
	TOTAL ACTIVE (rd.15+45)	46	1068588245	1076377080
	Sume necurente- sume ce urmeaza a fi platite dupa o perioada mai mare de un an (ct. 2690200+4010200+4030200+4040200+4050200+ 4280201+ 4620201+4620209+5090000), din care:	52	3428	3522
	Împrumuturi pe termen lung (ct. 1610200+1620200+1630200+1640200+1650200+ 1660201+1660202+1660203+1660204+1670201+1670202+ 1670203+1670208+1670209-1690200)	54	3846583	3264696
	Provizioane (ct. 1510201+1510202+1510203+1510204+1510208)	55	5066416	5066417
	TOTAL DATORII NECURENTE (rd.52+52.1+54+55)	58	8916427	8334635
	Datorii comerciale, avansuri si alte decontari (ct. 2690100+4010100+4030100+4040100+4050100+ 4080000+4190000+4620101+4620109+4730109+4810101+ 4810102+4810103+4810900+4830000+4840000+4890201+ 5090000+5120800), din care:	60	9999786	11279944
	Datorii comerciale si avansuri (ct. 4010100+4030100+4040100+4050100+ 4080000+ 4190000+ 4620101), din care:	61	6624781	9498969
	Datorii catre bugete (ct.	62	1624433	3095945

A	B	C	1	2
	4310100+4310200+4310300+4310400+4310500+4310600+4310700+4370100+4370200+4370300+4400000+4410000+4420300+4420801+4440000+4460100+4460200+4480100+4550501+4550502+4550503+4620109+4670100+4670200+4670300+ 4670400+4670500+4670900+4730109+4810900), din care:			
	Contributii sociale (ct. 4310100+4310200+4310300+4310400+4310500+4310600+4310700+4370100+4370200+4370300)	63.1	2314885	2522561
	Datorii din operatiuni cu Fonduri externe nerambursabile si fonduri de la buget, alte datorii catre alte organisme internationale (ct. 4500200+4500400+4500600+4510200+4510401+4510402+4510409+4510601+4510602+4510603+4510605+4510606+4510609+4520100+4520200+4530200+4540200+4540401+4540402+4540601+4540602+4540603+4550200+4550401+4550402+4550403+4550404+4550409+4560400+4580401+4580402+4580501+4580502+4590000+4620103+4730103+4760000)	65	5761360	7115080
	Împrumuturi pe termen scurt - sume ce urmeaza a fi platite într-o perioada de pâna la un an (ct. 5180601+5180603+5180604+5180605+5180606+5180608+5180609+5180600+5190101+5190102+5190103+5190104+5190105+5190106+5190107+5190108+5190109+5190110+ 5190180+5190190)	70		2634681
	Salariile angajatilor (ct.4210000+4230000+4260000+4260100+4270100+4270300+4270301+4280101)	72	3752196	3979542
	Alte drepturi cuvenite altor categorii de persoane (pensii, indemnizatii de somaj, burse)(ct. 4220100+4220200+4240000+4260000+4260200+4270200+4270300+4270302+ 4290000+4380000), din care:	73	468768	564613
	Provizioane (ct. 1510101+1510102+1510103+1510104+1510108)	75	1179694	1554124
	TOTAL DATORII CURENTE (rd.60+62+65+70+71+72+72.1+73+74+75)	78	22786237	30223929
	TOTAL DATORII (rd.58+78)	79	31702664	38558564
	ACTIVE NETE = TOTAL ACTIVE – TOTAL DATORII = CAPITALURI PROPRII (rd.80= rd.46-79 = rd.90)	80	1036885581	1037818516
	Rezerve, fonduri (ct.1000000+1000101+1000201+1000202+1000301+1000401+1000402+1010000+1020101+1020102+1020103+1030000+1040101+1040102+1040103+1050100+1050200+1050300+1050400+1050500 +/-1060000+ 1320000+ 1330000)	84	971937670	973003255
	Rezultatul reportat (ct.1170000- sold creditor)	85	71691454	64683408
	Rezultatul patrimonial al exercitiului (ct.1210000- sold creditor)	87		131853
	Rezultatul patrimonial al exercitiului (ct.1210000- sold debitor)	88	6743543	
	TOTAL CAPITALURI PROPRII (rd.84+85-86+87-88)	90	1036885581	1037818516


Conducatorul institutiei

IOAN IULIAN SIRBU



Conducatorul compartimentului
financiar-contabil

ADRIANA [REDACTED] AN



CONTUL DE REZULTAT PATRIMONIAL

la data de 30.09.2024

Cod 02

-lei-

Nr. crt	Denumirea indicatorilor	Cod rand	An precedent	An curent
A	B	C	1	2
1.	Venituri din impozite, taxe, contributii de asigurari si alte venituri ale bugetelor (ct.7300100+7300201+7300202+7300203+7310100+7310200+7320100+ 7330000+7340000+7350100+7350200+7350300+7350400+7350500+7350601+7350602+7360100+7390000+7450100+7450200+ 7450300+ 7450400+7450500+7450700+7450900+ 7460100+7460200+ 7460300+ 7460900)	02	46,649,228	43,544,425
2.	Venituri din activitati economice (ct.7210000+7220000+7510100+7510200+/-7090000+7090100-7090200)	03	42,624,029	47,788,795
3.	Finantari, subventii, transferuri (ct.7510500+7710000+7720100+7720200+7740100+7740200+7750000+7760000+7780000+7790101+790109)	04	8,962,082	7,152,182
4.	Alte venituri operationale (ct.7140000+7180000+7500000+7500100+7500200+7510300+7510400+7810200+7810300+7810401+7810402+7770000)	05	12,023,495	12,792,946
	TOTAL VENITURI OPERATIONALE (rd.02+03+04+05)	06	110,258,834	111,278,348
1.	Salariile si contributiile sociale aferente angajatilor (ct.6410000+6420000+6450100+6450200+6450300+ 6450400+ 6450500+6450600+6450700+6450800+6460000+6470000)	08	54,310,794	57,916,152
2.	Subventii si transferuri (ct.6700000+6710000+6720000+6730000+6740000+ 6750000+ 6760000+ 6770000+6780000+6780100+6780200+6790000)	09	11,739,921	14,058,481
3.	Stocuri, consumabile, lucrari si servicii executate de terti (ct.6010000+6020100+6020200+6020300+6020400+ 6020500+ 6020600+6020700+6020800+6020900+6030000+6060000+6070000+6080000+6090000+6100000+6110000+ 6120000+6130000+6140000+6220000+6230000+6240100+ 6240200+6260000+6270000+6280000+6290100)	10	29,848,730	33,448,510
4.	Cheltuieli de capital, amortizari si provizioane (ct.6810100+6810200+6810300+6810401+6810402+6820101+ 6820109+6820200+ 6890100+6890200)	11	16,563,227	5,704,340
5	Alte cheltuieli operationale (ct.6350100+6540000+6580101+6580109)	12	232,506	381,757


A	B	C	1	2
	TOTAL CHELTUIELI OPERATIONALE (rd.08+09+10+11+12)	13	112,695,178	111,509,240
	- DEFICIT (rd.13- rd.06)	16	2,436,344	230,892
IV.	VENITURI FINANCIARE (ct.7610000+7630000+7640000+7650100+7650200+7660000+7670000+7680000+7690000+7860300+7860400)	17	125,380	212,243
V.	CHELTUIELI FINANCIARE (ct.6610000+6630000+6640000+6650100+6650200+6660000+6670000+6680000+6690000+6860300+6860400+6860800)	18	408,618	356,311
	- DEFICIT (rd.18- rd.17)	21	283,238	144,068
	- DEFICIT (rd.16+21-15-20)	24	2,719,582	374,960
VIII.	VENITURI EXTRAORDINARE (ct.7910000)	25	29,866	506,813
IX	CHELTUIELI EXTRAORDINARE (ct.6900000+6910000)	26	32,049	
	- EXCEDENT (rd.25-rd.26)	28		506,813
	- DEFICIT (rd.26-rd.25)	29	2,183	
	- EXCEDENT (rd. 23+28-24-29)	29.2		131,853
	- DEFICIT (rd. 24+29-23-28)	29.3	2,721,765	
	- EXCEDENT (rd. 29.2 - rd.29.4)	31		131,853
	- DEFICIT (rd. 29.3 + rd.29.4)	32	2,721,765	

*) Nota: Datele se preiau din contul 6350000 pentru coloana 1

***) Nota: Datele se preiau din contul 6350000 pentru coloana 1 la raportarile trim. II si III cu sumele determinate potrivit prevederilor art.13 alin.(2) lit. b) din Legea nr. 227/2015 privind Codul Fiscal.

Conducatorul institutiei

IOAN IULIAN SIRBU



Conducatorul compartimentului
financiar-contabil

ADRIANA [REDACTED] IRIAN



*1) La unitatile administrativ-teritoriale si la unitatile de invatamant preuniversitar colicane 2 nu se aduna in colozana 1 -Total

**1) Randurile 14.1 "Sume recuperate din excedentul anului precedent" - completarea pentru bugetele locale, institutiilor publice - finantata integral sau partial din veniturile proprii, activitatilor din integral din veniturile proprii, fondurilor extrabursabile/sursa 08. in situatia existentei unui buget de venituri si cheltuieli, activ. de privatizare, Fondului de mediu astfel:


- cu suma recuperata din excedentul anilor precedenti;
- cu suma vavata din fondul spitalelor in excedentul bugetului de venituri proprii al unitatii sanitare publice

**2) Randurile 14.2 "Sume utilizate din excedentul anului precedent" - sume transferate din excedent la bugetul local/sume transferate din excedent pentru constituirea de depozite in trezorerie" se completeaza astfel: pentru casele de locuit, institutiilor publice finantate integral din veniturile proprii, activitatilor financiare integrale din veniturile proprii, fondurilor externe nerambursabile/sursa 08/D; in situatia existentei unui buget de venituri si cheltuieli, activitatii de privatizare, Fondului de mediu-cu sumele utilizate din excedentul anului precedent pentru efectuarea de cheltuieli, accerierea golurilor temporare de casa;

- pentru bugetul institutiilor publice finantate integral din veniturile proprii si bugetul activitatilor finantate integral din veniturile proprii - cu sumele transferate din excedent la bugetul local
- pentru bugetul asigurarilor sociale de stat, bugetul asigurarilor de somaj, bugetul fondului national unic de asigurari sociale de sanatate, bugetul fondului de mediu, bugetul institutiilor publice finantate integral din veniturile proprii, bugetele activitatilor financiare integrale din veniturile proprii si bugetul activitatii de privatizare si bugetul fondurilor externe nerambursabile/sursa 08/D; in situatia existentei unui buget de venituri si cheltuieli - cu sume transferate din excedent pentru constituirea de depozite in trezorerie.

**3) Randul 14.3 "Sume transferate din disponibiliti reutilizate la finele anului precedent" se completeaza pentru bugetul fondurilor externe nerambursabile (sursa 08/D) in situatia existentei doar a buget de cheltuieli, bugetul creditorilor in baza bugetului anului din disponibiliti reutilizate la finele anului precedent.

A-Conducatorul institutiei



Conducatorul compartimentului

financiar-contabil

VIZAT CONTROL
FINANCIAR-CONTABIL


JOAN MIHAILIAN SIRBU

25.10.2024

Data

Semnatura

Viza trezorerie



SITUATIA FLUXURILOR DE TREZORERIE

30.09.2024

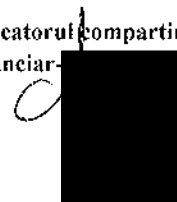
pag.: 1 - lei -

COD	DENUMIRE INDICATORI	Total	Casa in valuta	Alte disponibilitati
0	TOTAL JUDETUL MURES			
04002	1. Incasari	218.850		218.850
04003	2. Plati	23.787		23.787
04004	3. Numerar net din activitatea operationala (rd.02-rd.03)	195.063		195.063
04013	IV CRESTEREA (DESCRESTEREA) NETA DE NUMERAR SI ECHIVALENT DE NUMERAR (rd.04+rd.08+rd.12)	195.063		195.063
04014	V NUMERAR SI ECHIVALENT DE NUMERAR LA INCEPUTUL PERIOADEI	7.594		7.594
04017	VI NUMERAR SI ECHIVALENT DE NUMERAR LA FINELE PERIOADEI(rd.13+14+15-16)	202.657		202.657

Conducatorul institutiei



Conducatorul compartimentului financiar-



DISPONIBIL DIN MIJLOACE CU DESTINATIE SPECIALA

la data de 30.09.2024

Cod 05

-lei-

Denumirea indicatorilor	Nr. rand	Disponibil la inceputul anului	Incasari	Plati	Disponibil la sfarsitul perioadei
A	B	1	2	3	4=1+2-3
TOTAL (rd.02 la 15) din care:	01	496,042	78,778	144,367	430,453
-Sume primite ca donatii si sponsorizari (ct. 5500101, ct. 5500102/analitice distincte)	02	49,919			49,919
-Garantii materiale retinute gestionarilor conform Legii nr.22/1969 (ct. 5500101, ct. 5500102/analitice distincte)	03	7,594	104	10	7,688
Alte disponibilitati cu destinatie speciala (ct. 5500101, ct. 5500102/analitice distincte)	11	438,529	78,674	144,357	372,846

Conducatorul institutiei

IOAN IULIAN SIRBU



Conducatorul compartimentului

Contabil

ADRIANA MARIAN


Situatia activelor si datoriilor institutiilor publice
din administratia locala
30.09.2024

pag.: 1 - lei -

COD	DENUMIRE INDICATORI	Sold la inceputul anului	Sold la sfarsitul perioadei
0	TOTAL JUDETUL MURES		
18005	Disponibilitati in lei ale institutiilor publice locale si ale institutiilor publice de subordonare locala, la trezorerii (ct.5100000+5120101+5120501+5150101+5150103+5150500+5150600+5160101+5160301+5160302+5170101+5170301+5170302+5210100+5210300+5280000+5290201+5290301+5290400+5290901+5410101+5500101+5520000+5550101+5570101+5580101+5580201+5600101+5600300+5610101+5610300+5620101+5620300-7700000), din care:	15.423.800	15.938.655
18008	Total (in baze cash) (rd.04+05)	15.423.800	15.938.655
18010	Total (in baze accrual)(rd.08+09)	15.423.800	15.938.655
18023	Alte valori (ct.5320100+5320200+5320300+5320400+5320500+5320600+5320800)	2.952	8.394
18024	Disponibilitati ale institutiilor publice locale si ale institutiilor de subordonare locala la institutiile de credit rezidente (ct.5110101+5110102+5120102+5120402+5120502+5150102+5150202+5160102+5160202+5170102+5170202+5290202+5290302+5290902+5500102+5550102+5550202+5570202+5580102+5580302+5600102+5600103+5610102+5610103+5620102+5620103), din care:	7.594	202.657
18036	Total (in baze cash) (rd.32+35)	7.594	202.657
18038	Total (in baze accrual) (rd.36+37)	7.594	202.657
18131	Actiuni necotate detinute de autoritatile locale la societati nefinanciare (ct.2600200-2960102)(S11)	746.190	746.190
18134	Total (la valoarea contabila neta (la valoarea de intrare mai putin ajustarile cumulate pentru pierderea de valoare) (rd.131+132+133)	746.190	746.190
18141	Participatiile autoritatilor locale la alte societati care nu sunt organizate pe actiuni (regii autonome,srl,comandita, etc.) (ct.2600300-2960103)	840.000	840.000
18142	Total (la valoarea de intrare mai putin ajustarile cumulate pentru pierderea de valoare) (rd.141)	840.000	840.000
18157	Creante comerciale necurente legale de livrari de bunuri si servicii de catre autoritatile locale sau de institutii subordonate acestora (ct.4110201+4110208+4130200+4610201-4910200-4960200) Total (rd.158+159+160+164) din care:	10.259.856	10.259.856
18159	- de la societati nefinanciare (S11),	10.259.856	10.259.856
18165	Creante comerciale curente legate de livrari de bunuri si servicii de catre autoritatile locale sau de institutii subordonate acestora(ct.2320000+2340000+4090101+4090102+4110101+4110108+4130100+4180000+4610101-4910100-4960100) Total(rd.166+167+168+172)din care de la:	6.555.791	6.425.367
18166	-de la gospodariile populatie (S14)	3.626	5.516
18167	-de la societati nefinanciare (S11)	1.367.838	1.230.304
18168	-de la institutiile publice, din care: (rd.169+170+171)	5.184.327	5.189.547
18171	-Fonduri de securitate sociala(S1314)	5.184.327	5.189.547
181711	-din care: creantele unitatilor sanitare cu paturi fata de Casele de Sanatate	5.184.327	5.189.547
18176	1.Creante ale bugetului local (ct.4640000-4970000). Total (rd.177+178+179+183), din care:	11.178.218	15.433.398
18177	- de la gospodariile populatie (S14)	4.471.287	6.173.359
18178	- de la societati nefinanciare (S11)	6.706.931	9.260.039
18185	Total creante (rd.176+184)	11.178.218	15.433.398
18203	1.Sume datorate tertilor reprezentand garantii si cautuni aflate in conturile institutiilor publice (ct.4280101+4280201+4620101+4620109).Total (rd.204+205+206), din care:	792.553	380.857

COD	DENUMIRE INDICATORI	Sold la inceputul anului	Sold la sfarsitul perioadei
18204	- salariatilor (gospodariile populatici)(S143)	7.594	8.011
18205	- societati nefinanciare (S11)	784.959	372.846
182671	Sume primite din excedentul anului precedent pentru acoperirea golurilor temporare de casa si pentru finantarea cheltuielilor sectiunii de dezvoltare (ct.5190107+5190190)		2.634.681
18268	Total(in baze cash)(rd.262+266+267+267.1)		2.634.681
18275	Total (in baze accrual) (cash+dobanzi) (rd.268+274)		2.634.681
18286	Credite pe termen lung primite (contractate, garantate, asimilate,etc) de institutiile publice locale (ct.1620200+1630200+1670201+1670202+1670203+1670209).Total (rd.287+288+289+289.1) din care acordate de:	3.846.583	3.264.696
18287	- Societati care accepta depozite, exclusiv banca centrala (S122)	3.846.583	3.264.696
18290	Total (in baze cash)(rd.286)	3.846.583	3.264.696
18	Datorii comerciale curente legate de livrari de bunuri si servicii (ct.4010100+4030100+4040100+4050100+4080000+4190000+4620101). Total (rd.321+322+326+327) din care catre:	6.624.780	9.498.969
18321	-Societati nefinanciare (S11)	6.624.780	9.498.969
18331	Datoriile institutiilor publice din administratia locala catre bugete (ct.4310100+4310200+4310300+4310400+4310500+4310600+4310700+4370100+4370200+4370300+4420300+4420801+4440000+4460100+4460200+4480100)	2.741.913	3.066.867
18332	Salariile angajatilor (ct.4210000+4230000+4260100+4270100+4270301+4280101)	3.752.196	3.979.542
18333	Alte drepturi cuvenite altor categorii de persoane (ct.4260200+4270200+4270302+4290000+4380000)	468.768	564.613
18335	Total (rd.331+332+3321+3322+333+334)	6.962.877	7.611.022
18341	Avansuri primite de la Autoritatile de Certificare / Autoritatile de Management / Agentiile de Plati - FORNDURI EXTERNE NERAMBURSABILE POSTADERARE SI FONDURI DE LA BUGET(ct.4580501+4580502)	3.962.201	4.502.532
18341	Provizioane necurente (ct.1510201+1510202+1510203+1510204+1510208), din care:	5.066.416	5.066.417
183422	Provizioane necurente,constituite conform OMFP416/2013 reprezentand arierate in litigiu (din soldul ct.1510201)	5.066.416	5.066.417
18343	Provizioane curente (ct.1510101+1510102+1510103+1510104+1510108), din care:	1.179.694	1.554.124
183431	Provizioane curente,constituite conform OMFP416/2013 reprezentand arierate in litigiu (din soldul ct.1510101)	1.179.694	1.554.124

Conducatorul institutiei



Conducatorul compartimentului financiar-contabil



Capi- tol	Sub- capi- tol	Pa- ra- graf	Gr- pa / Titlu col at	Ar- ti- col	Ali- ne- at	Denumire indicator	Prevederi bugetare aprobate la finele perioadei de raportare		Prevederi bugetare trimestriale cumulate	Drepturi constatate			încasari realizate	Sîngeri pe alte cai decat încasari	Drepturi constatate de încasat
							1	2		Total, din care:	4	5			
B							3=4+5	4	5	6	7	8=3-6-7			
0						TOTAL JUDEȚUL MUREȘ									
0001	02					TOTAL VENITURI-BUGET LOCAL	270.638.000	259.581.000	72.811.448	11.178.218	61.633.230	57.315.748	62.302	15.433.398	
0302	18					IMPOZIT PE VENIT	583.000	458.000	480.251	480.251	480.251	480.251			
						Impozitul pe veniturile din transferul proprietatilor imobiliare din patrimoniul personal	583.000	458.000	480.251	480.251	480.251	480.251			
0402						COTE SI SUME DEFALCATE DIN IMPOZITUL PE VENIT									
0402	01					Cote defalcate din impozitul pe venit	26.604.000	23.061.000	17.999.704	17.999.704	17.999.704	17.999.704			
	04					Sume alocate din cotele defalcate din impozitul pe venit pentru echilibrarea bugetelor locale	26.061.000	22.653.000	17.582.397	17.582.397	17.582.397	17.582.397			
0402	05					Sume repartizate din Fondul la dispozitia Consiliului Județean	187.000	141.000	141.663	141.663	141.663	141.663			
0702	01					IMPOZITE SI TAXE PE PROPRIETATE									
	01					Impozit si taxa pe cladiri	9.594.000	9.150.000	14.087.460	5.742.235	8.345.225	7.433.163		8.493.718	
	01					Impozit pe cladiri de la persoane fizice	4.374.000	4.165.000	4.394.306	821.252	3.573.054	3.243.354		1.150.972	
0702	01	02				Impozit si taxa pe cladiri de la persoane juridice	5.220.000	4.985.000	9.693.154	4.920.983	4.772.171	4.189.829		5.503.325	
0702	02					Impozit si taxa pe teren	2.426.000	1.985.000	3.675.775	1.412.059	2.263.716	1.864.794		1.810.981	
	01					Impozit pe terenuri de la persoane fizice		1.093.000	1.437.623	263.826	1.173.797	1.096.114		341.509	
0702	02	02				Impozit si taxa pe teren de la persoane	1.417.000								

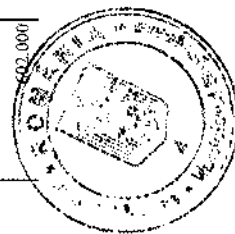
Capi- tot	Sub- capitol	Pa- ra- graf	Gr- pa / Titlu	Ar- ti- cot	Al- ne- at	Denumire indicator	Prevederi bugetare aprobrate la finele perioadei de raportare	Prevederi bugetare trimestriale cumulate	Drepturi constatate			Incasari realizate	Singeri pe alte cai decat incasari	Drepturi constatate de incasat
									Total, din care:	din anii precedenti	din anul curent			
A							1	2	3=4+5	4	5	6	7	8=3-6-7
0702	02	03				B	535.000	535.000	1.777.012	1.037.003	740.009	455.919		1.321.093
						juridice								
						Impozitul pe terenul extravilan + Restante anii anteriori din impozitul pe terenul agricol	474.000	357.000	461.140	111.350	549.910	312.761		148.379
						Taxe judiciare de timbru si alte taxe de timbru	282.000	282.000	349.547	9.475	340.072	321.107		28.440
						SUME DEFALCATE DIN TVA	12.927.000	9.895.000	9.895.000		9.895.000	9.895.000		
						Sume defalcate din taxa pe valoarea adaugata pentru finantarea cheltui- rilor descentralizate la nivelul judetelor	711.000	711.000	711.000		711.000	711.000		
						Sume defalcate din taxa pe valoarea adaugata pentru finantarea cheltui- rilor descentralizate la nivelul comunelor,orascilor, municipiilor, sectoarelor si Municipiului Bucuresti	11.778.000	8.852.000	8.852.000		8.852.000	8.852.000		
						Sume defalcate din taxa pe valoarea adaugata pentru drumuri	25.000	19.000	19.000		19.000	19.000		
						Sume defalcate din taxa pe valoarea adaugata pentru echilibrarea bugetelor locale	127.000	97.000	97.000		97.000	97.000		
						Sume defalcate din taxa pe valoarea adaugata pentru finantarea invatamanului particular si a confesional	286.000	216.000	216.000		216.000	216.000		

Capi- tol	Sub- capi- tol	Pa- ra- gra- ful	Ar- ti- col	Al- ti- col	Denumire indicator	Prevederi bugetare		Prevederi bugetare trimestriale cumulate	Drepturi constatate			Incasari realizate	Singeri pe alte cai decat incasari	Drepturi constatate de incasat
						I	2		Total, din care:	din anii precedenti	din anul curent			
A						1	2	3=4+5	4	5	6	7	8=3-6-7	
1502					B	6.000	3.000	8.814	283	8.531	7.642		1.172	
01					TAXE PE SERVICII SPECIFICE	6.000	3.000	8.814	283	8.531	7.642		1.172	
1602					Impozit pe spectacole									
					TAXE PE UTILIZAREA BUNURILOR, AUTORIZAREA UTILIZARII BUNURILOR SAU PE DESFASURAREA DE ACTIVITATI	5.119.000	4.631.000	5.616.891	1.402.676	4.214.215	3.479.958		2.136.933	
1602	02				Impozit pe mijloacele de transport	3.827.000	3.587.000	4.085.290	974.275	3.111.015	2.423.520		1.661.770	
					Impozit pe mijloacele de transport detinute de persoane fizice*)	2.928.000	2.797.000	2.950.806	715.378	2.235.428	1.802.327		1.148.479	
1602	02	01			Impozit pe mijloace de transport detinute persoane de juridice*)	899.000	790.000	1.134.484	258.897	875.587	621.193		513.291	
1602	50				Alte taxe pe utilizarea bunurilor, autorizarea utilizarii bunurilor sau pe desfasurare de activitati	1.292.000	1.044.000	1.531.601	428.401	1.103.200	1.056.438		475.163	
1802					ALTE IMPOZITE SI TAXE FISCALE	88.000	64.000	179.280	178.639	641	70.251	58.289	50.740	
50					Alte impozite si taxe	88.000	64.000	179.280	178.639	641	70.251	58.289	50.740	
3002					VENITURI DIN PROPRIETATE	4.488.000	3.885.000	2.281.376	376.709	1.904.667	2.110.004		171.372	
					Venituri din concesiuni si inchirieri	4.338.000	3.752.000	2.161.032	375.217	1.785.815	1.994.182		166.830	
					Redevente miniere	251.000	207.000	159.285		159.285	159.285			
					Alte venituri din concesiuni si inchirieri de catre institutiile publice	4.087.000	3.545.000	2.001.747	375.217	1.626.530	1.834.897		166.850	
3002	08				Venituri din dividende	88.000	85.000	87.834		87.834	87.834			
					Venituri din dividende de la alti plattori	88.000	85.000	87.834		87.834	87.834			
3002	50				Alte venituri din proprietate	62.000	46.000	32.510	1.492	51.018	27.988		4.522	

Capi- tot	Sub- tot	Pa- ra- graf	Cru- pa / Titlu	Ar- ti- col	Al- ne- at	Denumire indicator	Prevederi bugetare aprobate la finele perioadei de raportare	Prevederi bugetare trimestriale cumulate	Drepturi constatate			Incasari realizate	Stingeri pe alte cai decat incasari	Drepturi constatate de incasat
									Total, din care:	din anii precedenti	din anul curent			
A						B	1	2	3=4+5	4	5	6	7	8=3+6-7
3602	01					extinctive			36.119		36.119	36.119		
						Venturi din aplicarea prescriptiei								
						extinctive			36.119		36.119	36.119		
						Taxe speciale	8.732.000	7.157.000	8.762.268	1.270.733	7.491.535	5.067.202		
3902	01					VENITURI DIN VALORIFICAREA UNOR BUNURI	508.000	508.000	507.626		507.626	507.626		3.695.066
						Venturi din valorificarea unor bunuri								
						ale institutiilor publice								
4002						INCASARI DIN RAMBURSAREA	508.000	508.000	507.626		507.626	507.626		
						IMPRUMUTURI/ACORDATIE								
						Sume din excedentul bugetului local								
						utilizate pentru finantarea cheltuielilor								
						sectiunii de dezvoltare								
4202	05					SUBVENTII DE LA BUGETUL DE STAT	179.617.000	179.131.000	1.700.000		1.700.000	1.700.000		
						Planuri si regulamente de urbanism	60.000	60.000						
						Subventii pentru acordarea ajutorului								
						pentru incalzirea locuintei si a								
						suplimentului pentru energie alocate								
						pentru consumul de combustibili solizi								
						si/sau petrolieri	125.000	42.000	26.552		26.552	26.552		
4202	41					Subventii de la bugetul de stat pentru	66.000	51.000	48.300		48.300	48.300		
						finantarea sanatatii								
4202	42					Sume primite de administratiile locale								
						in cadrul programelor FEAGA implementate								
						de APIA	482.000	482.000						

Capi- toi	Sub- capi- toi	Pa- ra- gra- ful	Cru- pa / Titlu	Ar- fi- col	Ab- ne- at	Denumire indicator	Prevederi bugetare aprobate la finele perioadei de raportare	Prevederi bugetare trimestriale cumulate	Drepturi constatate			Incasari realizate	Stingeri pe alte cai decat incasari	Drepturi constatate de incasat
									Total, din care:	din anii precedenti	din anul curent			
A							2	3=4+5	4	5	6	7	8=3-6-7	
4202	65					B Finantarea Programului National de								
						Dezvoltare Locala	6.052.000	6.052.000						
4202	66					Subventii din bugetul de stat alocate conform contractelor incheiate cu directiile de sanatate publica	1.597.000	1.214.000	992.787		992.787			
4202	69					Subventii de la bugetul de stat catre bugetele locale necesare sustinerii derularii proiectelor finantate din fonduri externe nerambursabile (FEN) postaderare, aferente perioadei de programare 2014-2020	92.000	92.000	92.016		92.016			
4202	86					Subventii de la bugetul de stat catre bugetele locale pentru decontarea serviciilor aferente masurilor de prevenire si combatere a atacurilor exemplarelor de urs brun	22.000	17.000	7.046		7.046			
4202	88					Alocari de sume din PNRR aferente asistentei financiare nerambursabile	16.396.000	16.396.000						
4202	88	01				Fonduri europene nerambursabile	13.778.000	13.778.000						
		03				Sume aferente TVA	2.618.000	2.618.000						
4202	89					Alocari de sume din PNRR aferente componentei imprumuturi	154.725.000	154.725.000			2.043.451			2.043.451
4202	89	01				Fonduri din imprumut rambursabil	130.020.000	130.020.000			1.719.507			1.719.507
		03				Sume aferente TVA	24.705.000	24.705.000			323.944			323.944
4302						SUBVENTII DE LA ALTE ADMINISTRATII	2.451.000	2.451.000						

Capi- tol	Sub- capi- tol	Pa- ra- gra- ful	Cru- pa / Titlu col at	Alti ne- at	Denumire indicator	Prevederi bugetare aprobrate la finele perioadei de raportare	Prevederi bugetare trimestriale cumulate	Drepturi constatate		Incasari realizate	Stingeri pe alte cai decat incasari	Drepturi constatate de incasat	
								Total, din care:	din anii precedenti				
A						1	2	3=4+5	4	5	6	7	8=3-6-7
4302	44				B Sume alocate din sumele obtinute in urma scoatarii la licitatie a certificatelor de emisii de gaze cu efect de sera pentru finantarea proiectelor de investitii	2.451.000	2.451.000	3=4+5	4	5	6	7	8=3-6-7
4502	48				SUME PRIMITE DE LA UE/ALTI DONATORI IN CONTUL PLATIILOR EFECTUATE SI PREFINANTARI	14.621.000	14.621.000	1.268.155		1.268.155			
4502	48	01			Fondul European de Dezvoltare Regionala (FEDR), aferent cadrului financiar 2021-2027	14.621.000	14.621.000	1.268.155		1.268.155			
4502	48	03			Sume primite in contul platilor efectuate in anul curent	13.352.000	13.352.000						
4802	01				Prefinantare	1.269.000	1.269.000	1.268.155		1.268.155			
					SUME PRIMITE DE LA UE/ALTI DONATORI IN CONTUL PLATIILOR EFECTUATE SI PREFINANTARI	602.000	602.000	601.640		601.640	601.640		
					AFERENTE CADRULUI FINANCIAR 2014-2020	602.000	602.000	601.640		601.640	601.640		
					Fondul European de Dezvoltare Regionala(FEDR)	602.000	602.000	601.640		601.640	601.640		
					Sume primite in contul platilor efectuate in anii anteriori	602.000	602.000	601.640		601.640	601.640		



CONTUL DE EXECUȚIE AL BUCETULUI LOCAL - VENITURI
SECTIUNEA DE FUNCȚIONARE
30.09.2024

Pag. 1 - lei-

Capi- toi	Sub- capi- toi	Pa- ra- graf	Ar- ti- col	Al- ne- at	Denumire indicator	Prevederi bugetare aprobate la finele perioadei de raportare		Prevederi bugetare trimestriale cumulate	Drepturi constatate			facasari realizate	Stingeri pe alte cai decat incasari	Drepturi constatate de incasat
						I	2		Total, din care:	din anii precedenti	din anul curent			
A						B								
0001	02				TOTAL VENITURI-BUGET LOCAL	75.131.000	64.074.000	66.598.560	11.178.218	55.420.342	66.598.560	51.102.860	62.302	15.433.398
0002					I. VENITURI CURENTE	72.839.000	62.268.000	65.523.875	11.178.218	54.345.657	65.523.875	50.028.175	62.302	15.433.398
0003					A. VENITURI FISCALE	57.629.000	49.529.000	52.292.722	8.745.367	43.547.355	52.292.722	41.551.870	58.289	10.682.563
0004					A1. IMPOZIT PE VENIT, PROFIT SI CASTIGURI DIN CAPITAL	27.187.000	23.519.000	18.479.955		18.479.955	18.479.955	18.479.955		
0300					A1.2 IMPOZIT PE VENIT, PROFIT SI CASTIGURI DIN CAPITAL DE LA PERSOANE FIZICE	27.187.000	23.519.000	18.479.955		18.479.955	18.479.955	18.479.955		
0302					IMPOZIT PE VENIT	583.000	458.000	480.251		480.251	480.251	480.251		
18					Impozitul pe veniturile din transferul proprietatilor imobiliare din patrimoniul personal	583.000	458.000	480.251		480.251	480.251	480.251		
0402					COTE SI SUME DEFALCATE DIN IMPOZITUL PE VENIT	26.604.000	23.061.000	17.999.704		17.999.704	17.999.704	17.999.704		
01					Cote defalcate din impozitul pe venit	26.061.000	22.653.000	17.582.397		17.582.397	17.582.397	17.582.397		
04					Sume alocate din cotele defalcate din impozitul pe venit pentru echilibrarea bugetelor locale	187.000	141.000	141.663		141.663	141.663	141.663		
05					Sume repartizate din Fondul la dispozitia Consiliului Judetean	356.000	267.000	275.644		275.644	275.644	275.644		
0700	02				A3 IMPOZITE SI TAXE PE PROPRIETATE IMPOZITE SI TAXE PE PROPRIETATE	12.302.000	11.417.000	18.112.782	7.163.769	10.949.013	18.112.782	9.619.064		8.493.718
0702					Impozit si taxa pe cladiri	12.302.000	11.417.000	18.112.782	7.163.769	10.949.013	18.112.782	9.619.064		8.493.718
01					Impozit si taxa pe cladiri fizice	9.594.000	9.150.000	14.087.460	5.742.235	8.345.225	14.087.460	7.433.163		6.654.297
				01		4.374.000	4.165.000	4.394.306	821.252	3.573.054	4.394.306	3.243.334		1.150.972

Capi- tot	Sub- capi- tot	Pa- ra- tot	Gr- pa / grafi- cul	Ar- ti- col	Al- ne au	Denumire indicator	Prevederi bugetare aprobrate la finele perioadei de raportare	Prevederi bugetare trimestriale cumulate	Drepturi constatate			Incasari realizate	Stingeri pe alte cai decat incasari	Drepturi constatate de incasat	
									Totai, din care:	din anii precedenti	din anul curent				
A							1	2	4			6	7	8=3-6-7	
B							3=4+5								
0702	01	02				Impozit si taxa pe cladiri de la persoane juridice	5.220.000	4.985.000	9.693.134	4.920.983	4.772.171	4.189.829		5.503.325	
	02					Impozit si taxa pe teren	2.426.000	1.985.000	3.675.775	1.412.059	2.263.716	1.864.794		1.810.981	
	01					Impozit pe terenuri de la persoane fizice	1.417.000	1.093.000	1.437.623	263.826	1.173.797	1.096.114		341.509	
	02					Impozit si taxa pe teren de la persoane juridice	535.000	535.000	1.777.012	1.057.003	740.009	455.919		1.321.093	
	03					Impozitul pe terenul extravilan + Restante anii anteriori din impozitul pe terenul agricol	474.000	357.000	461.140	111.230	349.910	312.761		148.379	
	03					Taxe judiciare de timbru si alte taxe de timbru	282.000	282.000	349.547	9.475	340.072	321.107		28.440	
1000	02					A4 IMPOZITE SI TAXE PE BUNURI SI SERVICII	18.052.000	14.529.000	15.520.705	1.402.959	14.117.746	13.382.600		2.138.105	
1102	01					SUME DEFALCATE DIN TVA	12.927.000	9.895.000	9.895.000		9.895.000	9.895.000			
	01					Sume defalcate din taxa pe valoarea adaugata pentru finantarea cheltuielilor descentralizate la nivelul judetelor	711.000	711.000	711.000		711.000	711.000			
	02					Sume defalcate din taxa pe valoarea adaugata pentru finantarea cheltuielilor descentralizate la nivelul comunelor, oraselor, municipiilor, sectoarelor si Municipiului Bucuresti	11.778.000	8.852.000	8.852.000		8.852.000	8.852.000			
	05					Sume defalcate din taxa pe valoarea adaugata pentru drumuri	25.000	19.000	19.000		19.000	19.000			

Capi- tot	Sub- tot	Pa- ra- graf	Gr- pa / titlu	Al- ti- col	Denumire indicator	Prevederi bugetare aprobrate la finele perioadei de raportare	Prevederi bugetare trimestriale cumulate	Drepturi constatate		Incasari realizate	Stingeri pe alte cai decat incasari	Drepturi constatate de incasat	
								Total, din care:	din anii precedenti				
A						1	2	3=4+5	4	5	6	7	8=3-6-7
1102	06				B Sume defalcate din taxa pe valoarea adaugata pentru echilibrarea bugetelor locale	127.000	97.000	97.000	97.000	97.000	97.000		
	09				Sume defalcate din taxa pe valoarea adaugata pentru finantarea invatamantului particular si a confesional	286.000	216.000	216.000	216.000	216.000	216.000		
1502					TAXE PE SERVICII SPECIFICE	6.000	3.000	8.814	283	8.531	7.642		1.172
	01				Impozit pe spectacole	6.000	3.000	8.814	283	8.531	7.642		1.172
1602					TAXE PE UTILIZAREA BUNURILOR, AUTORIZAREA UTILIZARI BUNURILOR SAU PE DESFASURAREA DE ACTIVITATI	5.119.000	4.631.000	5.616.891	1.402.676	4.214.215	3.479.958		2.136.933
	02				Impozit pe mijloacele de transport	3.827.000	3.587.000	4.085.290	974.275	3.111.015	2.423.520		1.661.770
	01				Impozit pe mijloacele de transport deținute de persoane fizice*)	2.928.000	2.797.000	2.950.806	715.378	2.235.428	1.802.327		1.148.479
	02				Impozit pe mijloace de transport deținute de persoane juridice*)	899.000	799.000	1.134.484	258.897	875.587	621.193		513.291
50					Alte taxe pe utilizarea bunurilor, autorizarea utilizării bunurilor sau pe desfășurare de activități	1.292.000	1.044.000	1.531.601	428.401	1.105.200	1.056.438		475.163
1800	02				A6. ALTE IMPOZITE SI TAXE FISCALE	88.000	64.000	179.280	178.639	641	70.251		58.289
1802					ALTE IMPOZITE SI TAXE FISCALE	88.000	64.000	179.280	178.639	641	70.251		58.289
50					Alte impozite si taxe	88.000	64.000	179.280	178.639	641	70.251		58.289
2900	02				C. VENITURI NEFISCALE	15.210.000	12.739.000	13.231.353	2.432.851	10.798.302	8.476.305		4.750.835

Capi- tot	Sub- capi- tot	Pa- ra- gra- ful	Ar- ti- col	Al- ne- at	Denumire indicator	Prevederi bugetare aprobrate la finele perioadei de raportare	Prevederi bugetare trimestriale cumulate	Drepturi constatate		Incasari realizate	Stingeri pe alte cai decat incasari	Drepturi constatate de incasat	
								Total, din care:	din anii precedenti				
A					B	1	2	3=4+5	4	5	6	7	8=5-6-7
3000	02				C1. VENITURI DIN PROPRIETATE	4.488.000	3.883.000	2.281.376	376.709	1.904.667	2.110.004		171.372
3002					VENITURI DIN PROPRIETATE	4.488.000	3.883.000	2.281.376	376.709	1.904.667	2.110.004		171.372
	05				Venituri din concesiuni si inchirieri	4.338.000	3.752.000	2.161.032	375.217	1.785.815	1.994.182		166.850
	01				Redevente miniere	251.000	207.000	159.285		159.285	159.285		
	30				Alte venituri din concesiuni si inchirieri de catre institutiile publice	4.087.000	3.545.000	2.001.747	375.217	1.626.530	1.834.897		166.850
	08				Venituri din dividende	88.000	85.000	87.834		87.834	87.834		
	02				Venituri din dividende de la alti platonii	88.000	85.000	87.834		87.834	87.834		
	50				Alte venituri din proprietate	62.000	46.000	32.510	1.492	31.018	27.988		4.522
3300	02				C2. VANZARI DE BUNURI SI SERVICII	10.722.000	8.856.000	10.949.777	2.056.142	8.893.635	6.366.301	4.013	4.579.463
3302					VENITURI DIN PRESTARI DE SERVICII SI ALTE ACTIVITATI	242.000	208.000	265.297	25.526	239.771	183.758		81.539
	08				Venituri din prestari de servicii	147.000	147.000	187.341		187.341	127.608		59.733
	10				Contributia parintilor sau sustinatorilor legali pentru intretinerea copiilor in crose	31.000	17.000	17.510		17.510	17.510		
	28				Venituri din recuperarea cheltuielilor de judecata, imputatii si despagubiri	20.000	15.000	25.526	25.526		3.720		21.806
	50				Alte venituri din prestari de servicii si alte activitati	44.000	29.000	34.920		34.920	34.920		
3402					VENITURI DIN TAXE ADMINISTRATIVE, ELIBERARI PERMISE	226.000	151.000	178.271	4.028	174.243	165.237	4.013	9.021
	02				Taxe extrajudiciare de timbru	1.000	1.000	4.028	4.028		15	4.013	

Capi- tot	Sub- capi- tot	Pa- ra- gra- ful	Gr- pa / Titlu- col	Aji- ne- col	Denumire indicator	Prevederi bugetare aprobate la finele perioadei de raportare		Prevederi bugetare trimestriale cumulate		Brepturi constatate		Incasari realizate	Stingeri pe alte cai decat incasari	Drepturi constatate de incasat
						I	2	Total, din care:	din anii precedenti	din anii curenti	6			
A						3=4+5	4	5	6	7	8=3-6-7			
3402	50				B									
					Alte venituri din taxe administrative, eliberari permise	225.000	150.000	174.243	174.243			165.222		9.021
3502	01				AMENZI, PENALITATI SI CONFISCARI	1.522.000	1.340.000	1.707.822	1.707.822	755.855		913.985		793.837
					Venituri din amenzi si alte sanctiuni aplicate potrivit dispozitiilor legale	631.000	561.000	693.332	693.332	280.459		445.793		247.539
					Venituri din amenzi si alte sanctiuni aplicate de catre alte institutii de specialitate	631.000	561.000	693.332	693.332	280.459		445.793		247.539
50					Alte amenzi, penalitati si confiscari	891.000	779.000	1.014.490	1.014.490	475.396		468.192		546.298
3602	01				DIVERSE VENITURI	8.732.000	7.157.000	8.798.387	8.798.387	1.270.733		5.103.321		3.695.066
					Venituri din aplicarea prescriptiei extinctive			36.119	36.119			36.119		
					Venituri din aplicarea prescriptiei extinctive			36.119	36.119			36.119		
06					Taxe speciale	8.732.000	7.157.000	8.762.268	8.762.268	1.270.733		5.067.202		
4100	02				IV. SUBVENTII	2.292.000	1.806.000	1.074.685	1.074.685			1.074.685		3.695.066
4200					SUBVENTII DE LA ALTE NIVELE ALE ADMINISTRATIEI PUBLICE	2.292.000	1.806.000	1.074.685	1.074.685			1.074.685		
4202					SUBVENTII DE LA BUGETUL DE STAT	2.292.000	1.806.000	1.074.685	1.074.685			1.074.685		
34					Subventii pentru acordarea ajutorului pentru incalzirea locuintei si a suptimentului pentru energie alocate pentru consumul de combustibili solizi si/sau petrolieri	125.000	42.000	26.552	26.552			26.552		


Capi- tol	Sub- capi- tol	Pa- ra- gra- ful	Gru- pa / Titlu	Ar- ti- col	Ali- ne- at	Denumire indicator	Prevederi bugetare aprobat la finele perioadei de raportare	Prevederi bugetare trimestriale cumulate	Drepturi constatate			Incasari realizate	Stingeri pe alte cai decat incasari	Drepturi constatate de incasat
									Total, din care:	din anii precedenti	din anul curent			
A						B	1	2	3=4+5	4	5	6	7	8=3-6-7
4202	41					Subventii de la bugetul de stat pentru finantarea sanatatii	66.000	51.000	48.300		48.300	48.300		
	42					Sume primite de administratiile locale in cadrul programelor FEAGA implementate de APIA	482.000	482.000						
	66					Subventii din bugetul de stat alocate conform contractelor incheiate cu directiile de sanatate publica	1.597.000	1.214.000	992.787		992.787	992.787		
	86					Subventii de la bugetul de stat catre bugetele locale pentru decontarea serviciilor aferente masurilor de prevenire si combatere a atacurilor exemplarelor de urs brun	22.000	17.000	7.046		7.046	7.046		



CONTUL DE EXECUȚIE AL BUGETULUI LOCAL - VENITURI
 SECȚIUNEA DE DEZVOLTARE
 30.09.2024

Capi- tot	Sub- capi- tot	Pa- ra- graf	Gr- pa / Titlu col at	Ali- ne- at	Denumire indicator	Prevederi bugetare aprobat la finele perioadei de raportare	Prevederi bugetare trimestriale cumulate	Drepturi constatate			Incasari realizate	Stingeri pe alte cai decat incasari	Drepturi constatate de incasat
								Total, din care:	din anii precedenti	din anii curent			
A						B							
						f	2	3=4+5	4	5	6	7	8=3-6-7
0001	02				TOTAL VENITURI-BUGET LOCAL	195.507.000	195.507.000	6.212.888		6.212.888	6.212.888		8=3-6-7
3900					II. VENITURI DIN CAPITAL	508.000	508.000	507.626		507.626	507.626		
3902					VENITURI DIN VALORIFICAREA UNOR BUNURI	508.000	508.000	507.626		507.626	507.626		
	01				Venituri din valorificarea unor bunuri ale institutiilor publice	508.000	508.000	507.626		507.626	507.626		
4000	02				III OPERATIUNI FINANCIARE			1.700.000		1.700.000	1.700.000		
4002					INCASARI DIN RAMBURSAREA IMPRUMUTURILOR ACORDATE			1.700.000		1.700.000	1.700.000		
	14				Sume din excedentul bugetului local utilizate pentru finantarea cheltuielilor sectiunii de dezvoltare			1.700.000		1.700.000	1.700.000		
4100	02				IV. SUBVENTII	179.776.000	179.776.000	2.135.467		2.135.467	2.135.467		
4200					SUBVENTII DE LA ALTE NIVELE ALE ADMINISTRATIEI PUBLICE	179.776.000	179.776.000	2.135.467		2.135.467	2.135.467		
4202					SUBVENTII DE LA BUGETUL DE STAT	177.325.000	177.325.000	2.135.467		2.135.467	2.135.467		
	05				Planuri si regulamente de urbanism	60.000	60.000						
	65				Finantarea Programului National de Dezvoltare Locala	6.052.000	6.052.000						
	69				Subventii de la bugetul de stat catre bugetele locale necesare sustinerii derularii proiectelor finantate din fonduri externe nerambursabile (FFN) postaderare, aferente perioadei de programare 2014-2020								
	88				Alocari de sume din PNRR aferente	92.000	92.000	92.016		92.016	92.016		

Capi- tot	Sub- capit- tot	Pa- ra- gra- ful	Gr- pa / titlu col- ati	Ar- ti- col- ati	Denumire indicator	Prevederi bugetare aprobate la finele perioadei de raportare	Prevederi bugetare trimestriale cumulate	Drepturi constatate			Incasari realizate	Stingeri pe alte cai decat incasari	Drepturi constatate de incasat
								Total, din care:	din anii precedenti	din anul curent			
A						1	2	3=4+5	4	5	6	7	8=3-6-7
4802	01	02			B AFERENTE CADRULUI FINANCIAR 2014-2020 Fondul European de Dezvoltare Regionala(FEDR) Suma primite in contul platilor efectuate in anii anteriori	602.000 602.000 602.000	602.000 602.000 602.000	601.640 601.640 601.640	4 601.640 601.640 601.640	5 601.640 601.640 601.640	6 601.640 601.640 601.640	7	8=3-6-7



CONTUL DE EXECUTIE AL BUGETULUI LOCAL - CHELTUIELI

30.09.2024

Capi- tol	Sub- capit- tol	Pa- ra- graf	Ar- ti- col	Ali- sc- al	Denumire indicator	Credite de angajament		Credite bugetare		Angajamente bugetare	Angajamente legale	Plati efectuate	Angajamente legale de platit	Cheltui efectiv					
						1	2	3	4						5	6	7	8-6-7	9
0					B														
					TOTAL JUDEȚUL MUREȘ														
5002					TOTAL CHELTUIELI														
5102					AUTORITATI PUBLICE SI ACTIUNI EXTERNE														
01					Autoritati executive si legislative														
03					Autoritati executive														
5402					ALTE SERVICII PUBLICE GENERALE														
10					Servicii publice comunitare de														
5402					evidenta a persoanelor														
50					Alte servicii publice generale														
5502					TRANZACTII PRIVIND DATORIA PUBLICA SI														
					IMPRUMUTURI														
6102					ORDINE PUBLICA SI SIGURANTA NATIONALA														
03					Ordine publica														
04					Politie comunitara														
05					Protectie civila si protectia contra														
					incendiilor (protectie civila														
					nonmilitara)														
6502					INVATAMANT														
03					Invatamant prescolar si primar														
01					Invatamant prescolar														
02					Invatamant primar														
04					Invatamant secundar														
01					Invatamant secundar inferior														
02					Invatamant secundar superior														
13					Invatamant anteprescolar														

Capi- toł	Sub- cap- toł	Pa- ra- graf	Gr- ps / Fittu col	Al- ne at	Denumire indicator	Credite de angajament			Credite bugetare		Angajamente bugetare	Angajamente tegate	Plasii efectuate	Angajamente tegate de plasii	Cretini efectiv
						1	2	3	4	5					
			A	B											
6502	50				Alte cheltuieli in domeniul invatamantului			15.143.000	14.933.000	1.536.663	1.536.663	1.344.326	392.337	90	
6602	06				SANATATE Servicii medicale in unitati sanitare cu paturi			29.068.000	28.811.000	1.553.835	1.553.835	1.095.693	458.142	1.10	
6602	06	01			Spiitale generale			27.334.000	27.334.000	461.903	461.903	4.463	457.440		
6702	08				Servicii de sanatate publica			1.474.000	1.217.000	1.019.125	1.019.125	1.018.433	692	1.02	
	50				Alte cheltuieli in domeniul sanatatii			260.000	260.000	72.807	72.807	72.797	10	7	
	50				Alte institutii si actiuni sanitare			260.000	260.000	72.807	72.807	72.797	10	7	
6702	03				CULTURA, RECREERE SI RELIGIE Servicii culturale			16.492.000	16.159.000	12.569.688	12.569.688	4.066.057	8.503.631	3.55	
	02				Biblioteci publice comunale, orasenesti, municipale			12.608.000	12.545.000	8.996.929	8.996.929	562.618	8.434.311	22	
6702	03	12			Consolidarea si restaurarea monumentelor istorice			326.000	263.000	227.442	227.442	221.593	5.849	22	
6702	05				Servicii recreative si sportive			12.282.000	12.282.000	8.769.487	8.769.487	341.025	8.428.462	2.90	
	01				Sport			3.344.000	3.074.000	3.061.074	3.061.074	3.046.168	14.306	2.86	
	02				Tineret			3.158.000	2.888.000	2.876.210	2.876.210	2.867.210	9.000		
	03				Intretinere gradini publice, parcuri zone verzi, baze sportive si de agrement			11.000	11.000	10.613	10.613	5.307	5.306		
6702	50				Alte servicii in domeniile culturii, recreerii si religiei			175.000	175.000	174.251	174.251	174.251		3	
6802	05				ASIGURARI SI ASISTENTA SOCIALA Asistenta sociala in caz de boli si invaliditati			540.000	540.000	511.685	511.685	456.671	55.014	45	
								13.422.000	11.698.000	11.054.498	11.054.498	10.928.928	125.570	11.02	
								8.356.000	7.361.000	7.335.065	7.335.065	7.335.065		7.44	

Capi- tot	Sub- capi- tot	Pa- ra- graf	Gr- pa / Titlu	Ar- si- col	Alti- re- cat	Denumire indicator	Credite de angajament			Credite bugetare			Angajamente legale	Plati efectuate	Angajamente legale de platit	Cheltuii efectiv		
							1	2	3	4	5	6					7	8=6-7
						A	B											
6802	05	02				Asistenta sociala in caz de invaliditate												
	15					Prevenirea excluderii sociale			8.336.000	7.361.000	7.335.065	7.335.065	7.335.065	7.335.065	8=6-7	9	7.44	
		01				Ajutor social			132.000	42.000	40.832	40.832	40.832	40.832				7
	50					Alte cheltuii in domeniul asigurarilor si asistentei sociale			132.000	42.000	40.832	40.832	40.832	40.832				2
6802	50	50				Alte cheltuii in domeniul asistentei sociale			4.934.000	4.295.000	3.678.601	3.678.601	3.678.601	3.678.601	125.570			3.55
7002						LOCUENTII, SERVICII SI DEZVOLTARE PUBLICA												
	03					Locuinte			4.934.000	4.295.000	3.678.601	3.678.601	3.678.601	3.678.601	125.570			3.55
	01					Dezvoltarea sistemului de locuinte			7.332.000	7.163.000	3.784.062	3.784.062	3.784.062	3.784.062	580.965			1.71
	05					Alimentare cu apa si amenajari hidrotehnice			89.000	89.000	88.060	88.060	88.060	88.060	88.060			
	01					Alimentare cu apa			89.000	89.000	88.060	88.060	88.060	88.060	88.060			
	06					Iluminat public si electrificari			720.000	720.000	718.659	718.659	718.659	718.659	174.786			3
	50					Alte servicii in domeniile locuintelor, serviciilor si dezvoltarii comunale			720.000	720.000	718.659	718.659	718.659	718.659	174.786			3
7402						PROTECTIA MEDIULUI			3.600.000	3.442.000	2.920.193	2.920.193	2.920.193	2.920.193	276.469			1.66
	05					Salubritate si gestiunea deseurilor			2.923.000	2.912.000	57.150	57.150	57.150	57.150	41.650			1
	01					Salubritate			24.849.000	22.560.000	14.409.145	14.409.145	14.409.145	14.409.145	7.746.359			8.76
	02					Colectarea, tratarea si distrugerea deseurilor			18.788.000	16.499.000	14.273.485	14.273.485	14.273.485	14.273.485	7.734.459			8.76
7402	06					Canalizarea si tratarea apelor reziduale			2.870.000	2.232.000	2.156.766	2.156.766	2.156.766	2.156.766	247.701			2.15
8002						ACTIUNI GENERALE ECONOMICE, SI DE MUNCA												
	01					Actiuni generale economice si comerciale			15.918.000	14.267.000	12.116.719	12.116.719	12.116.719	12.116.719	7.486.758			6.60
	30					Alte cheltuii pentru actiuni generale			6.061.000	6.061.000	135.660	135.660	135.660	135.660	11.900			
									8.299.000	7.861.000	7.408.299	7.408.299	7.408.299	7.408.299	2.090.675			5.96
									8.299.000	7.861.000	7.408.299	7.408.299	7.408.299	7.408.299	2.090.675			5.96

Pag. 4

Capi- tol	Sub- capi- tol	Pa- ra- graf	Pa- sa / Titlu	Ar- ti- col	AB- ne at	Denumire indicator	Credite de angajament			Credite bugetare		Angajamente bugetare	Angajamente legate	Plati efectuate	Angajamente legate de platit	Chestiuni efectiv
							aprobat la finele perioadei de raportare	trimestriale cumulate	aprobat la finele perioadei de raportare	trimestriale cumulate						
A							1	2	3	4	5	6	7	8=6-7	9	
8402	03					B economice si comerciale TRANSPORTURI Transport rutier Transport in comun Strazi ALTE ACTIUNI ECONOMICE Turism										
									8.299.000	7.861.000	7.408.299	7.408.299	2.090.675	5.317.624	2.090.675	5.96
								48.375.000	48.348.000	41.157.539	41.157.539	41.157.539	36.816.373	4.341.166	36.816.373	6.23
								48.375.000	48.348.000	41.157.539	41.157.539	41.157.539	36.816.373	4.341.166	36.816.373	6.23
		02						31.150.000	31.123.000	26.768.449	26.768.449	26.768.449	22.896.092	3.872.357	22.896.092	4.25
		03						17.225.000	17.225.000	14.389.090	14.389.090	14.389.090	13.920.281	468.809	13.920.281	1.98
8702								56.000	49.000	28.833	28.833	28.833	1.046	27.787	1.046	3
		04						56.000	49.000	28.833	28.833	28.833	1.046	27.787	1.046	3

Capi- tol	Sub- capit- ol	Pa- ra- graf	Gru- pa / Titlu	Ar- di- col	Alte ac- tat	Denumire indicator	Credite de angajament			Credite bugetare			Angajamente legale	Plati efectuate	Angajamente legale de platit	Cheltui efectiv	
							1	2	3	4	5	6					7
			A			B											
	20	01	09			Materiale si prestari de servicii cu caracter functional											
	20	01	30			Alte bunuri si servicii pentru intretinere si functionare											
	20	02				Reparatii curente	712.000			649.000	505.331	472.046	33.285			48	
	20	05				Bunuri de natura obiectelor de inventar	241.000			241.000	63.933	4.487	59.446			6	
	20	05	30			Alte obiecte de inventar	24.000			24.000	16.100	15.812	288				
	20	06				Deplasari, deplasari, transferari	24.000			24.000	16.100	15.812	288				
	20	06	01			Deplasari interne, deplasari, transferari	16.000			14.000	7.250	7.250					
	20	06	02			Deplasari in strainatate	6.000			4.000	1.298	1.298					
	20	12				Consultanta si expertiza	10.000			10.000	5.952	5.952					
	20	14				Protectia muncii	186.000			186.000	184.450	130.900	53.550			13	
	20	25				Cheltuieli judiciare si extrajudiciare derivate din actiuni in reprezentarea intereselor statului, potrivit dispozitiilor legale	40.000			27.000	25.200	22.400	2.800			2	
	20	30				Alte cheltuieli	56.000			51.000	49.462	49.429	33				
	20	30	01			Reclama si publicitate	155.000			137.000	108.717	83.499	23.218			8	
	20	30	02			Protocol si reprezentare	136.000			118.000	106.276	81.058	25.218			8	
	20	30	03			Prime de asigurare non-viata	15.000			15.000							
	51					TITLUL VI TRANSFERURI INTRE UNITATI ALE ADMINISTRATIEI PUBLICE	4.000			4.000	2.441	2.441					
	51	01				Transferuri curente	154.000			127.000	106.991	106.991				11	
	51	01	70			Transferuri acordate in baza contractelor de parteneriat sau asociere	154.000			127.000	106.991	106.991				11	
										127.000	106.991	106.991				11	

Capi- tof	Sub- capi- tof	Pa- ra- to- graf	Gra- pa / Titlu	Ar- ti- col	Ali- ne- at	Denumire indicator	Credite de angajament			Credite bugetare		Angajamente legale	Plati efectuate	Angajamente legale de platit	Cheltui- ri efectiv
							1	2	3	4	5				
		A				B									
						infortsi									
						Alte bunuri si servicii pentru intretinere si functionare			2.000	2.000	1.064	1.064	1.064	8-6-7	9
						Reparatii curente			865.000	446.000	298.743	298.743	97.718	201.025	17
						Bunuri de natura obiectelor de inventar			1.000						
						Alte obiecte de inventar			7.000	7.000	5.849	5.849	4.882	967	
						Deplasari, detasari, transferari			7.000	7.000	5.849	5.849	4.882	967	
						Deplasari interne, detasari, transferari			1.000	1.000	244	244	244		
						CHELTUIELI DE CAPITAL			1.000	1.000	244	244	244		
						TITLUL XV ACTIVE NEFINANCIARE									
						Active fixe									
						Mobilier, aparatura biroul si alte active corporale									
						Alte active fixe (inclusiv reparatii capitale)									
5502						TRANZACTII PRIVIND DATORIA PUBLICA SI IMPRUMUTURI			211.000	211.000	185.774	185.774	185.774		18
						CHELTUIELI CURENTE			211.000	211.000	185.774	185.774	185.774		18
						TITLUL III DOBANZI			211.000	211.000	185.774	185.774	185.774		18
						Dobanzi aferente datoriei publice interne			211.000	211.000	185.774	185.774	185.774		18
						Dobanzi aferente creditelor interne garantate									
						ORDINE PUBLICA SI SIGURANTA NATIONALA			211.000	211.000	185.774	185.774	185.774		18
6102						CHELTUIELI CURENTE			2.553.000	2.017.000	1.972.918	1.972.918	1.962.409	10.509	2.01
						TITLUL I CHELTUIELI DE PERSONAL			2.559.000	2.023.000	1.979.767	1.979.767	1.969.258	10.509	2.01
									2.356.000	1.850.000	1.846.473	1.846.473	1.846.473		1.88

Căpitol	Subtotal grafic	Pa- ra- gra- ful	Cru- pa / Titlu	Ar- si- cni	Ab- ne- ati	Denumire indicator	Credite de angajament			Credite bugetare			Angajamente legale	Plati efectuate	Angajamente legale de platit	Căderea efectiv		
							1	2	3	4	5	6					7	8-6-7
						B												
			A															
			10	01		Cheltuieli salariale în bani												
			10	01	01	Salarii de baza												
			10	01	05	Sporuri pentru conditii de munca												
			10	02		Cheltuieli salariale în natura												
			10	02	02	Norme de hrana												
			10	02	06	Vouchere de vacanta												
			10	03		Contributii												
			10	03	07	Contributia asiguratorie pentru munca												
			20			TITLUL II BUNURI SI SERVICII												
			20	01		Bunuri si servicii												
			20	01	01	Furnituri de birou												
			20	01	02	Materiale pentru curatenie												
			20	01	03	Incalzit, iluminat si forta motrica												
			20	01	04	Apa, canal si salubritate												
			20	01	05	Carburanti si lubrifianti												
			20	01	08	Posta, telecomunicatii, radio, tv, internet												
			20	01	09	Materiale si prestari de servicii cu caracter functional												
			20	01	30	Alte bunuri si servicii pentru intretinere si functionare												
			20	02		Reparatii curente												
			20	05		Bunuri de natura obiectelor de inventar												
			20	05	01	Uniforme si echipament												
			20	05	30	Alte obiecte de inventar												

Capi- toł	Sub- capi- toł	Pa- ra- toł	Gra- pa / titlu	Ar- ti- col	Ali- ne- al	Denumire indicator	Credite de angajament		Credite bugetare		Angajamente bugetare	Angajamente legale	Plati efectuate	Angajamente legale de platit	Chetuit efectiv
							I	2	3	4					
	A					B									
						TTTT.L. II BUNURI SI SERVICII									
	20					Bunuri si servicii			4.855.000	3.960.000	3.232.602	3.232.602	3.220.759	11.845	3.18
	20 01					Furnituri de birou			4.234.000	3.432.000	2.843.850	2.843.850	2.833.625	10.225	2.76
	20 01 01					Materiale pentru curatenie			61.000	45.000	31.706	31.706	31.706		2
	20 01 02					Incalzit, iluminat si forta motrica			126.000	94.000	65.137	65.137	65.137		6
	20 01 03					Apa, canal si salubritate			2.679.000	2.210.000	1.838.475	1.838.475	1.838.475		1.83
	20 01 04					Carburanti si lubrifianti			415.000	338.000	298.847	298.847	288.719	10.128	28
	20 01 05					Piese de schimb			23.000	16.000	10.094	10.094	10.094		1
	20 01 06					Transport			5.000	5.000	3.383	3.383	3.383		1
	20 01 07					Posta, telecomunicatii, radio, tv, internet			69.000	58.000	42.296	42.296	42.296		4
	20 01 08					Materiale si prestari de servicii cu caracter functional			385.000	286.000	252.665	252.665	252.568	97	25
	20 01 09					Alte bunuri si servicii pentru intretinere si functionare									
	20 01 30					Reparatii curente			381.000	290.000	217.201	217.201	217.201		22
	20 02					Hrana			158.000	158.000	113.493	113.493	113.493		11
	20 03					Hrana pentru oameni			33.000	23.000	16.721	16.721	16.721		2
	20 03 01					Medicamente si materiale sanitare			33.000	23.000	16.721	16.721	16.721		2
	20 04					Medicamente			7.000	5.000	941	941	941		
	20 04 01					Materiale sanitare			1.000	1.000					
	20 04 02					Dezinfectanti			1.000						
	20 04 04					Bunuri de natura obiectelor de inventar			5.000	4.000	941	941	941		
	20 05					Alte obiecte de inventar			52.000	51.000	33.017	33.017	31.399	1.618	5
	20 05 30					Deplasari, detasari, transferari			52.000	51.000	33.017	33.017	31.399	1.618	5
	20 06								39.000	35.000	24.558	24.558	24.558		2

Capi- toł	Sub- capi- toł	Pa- ra- graf	Gr- pa / Titlu	Ac- ti- col	Al- ne- at	Denumire indicator	Credite de angajament			Credite bugetare			Angajamente legale	Plati efectuate	Angajamente legale de platit	Cheltui efectiv
							1	2	3	4	5	6				
A							B	1	2	3	4	5	6	7	8=6-7	9
						recuperate in anul curent										
	85	01	01			Plati efectuate in anii precedenti si recuperate in anul curent (SF)			-5.000	-5.000	-5.126	-5.126	-5.126	-5.126		
6602						SANATATE										
	01					CHELTUIELI CURENTE			29.068.000	28.811.000	28.811.000	1.553.835	1.553.835	1.095.693	458.142	1.10
	10					TITLUL I CHELTUIELI DE PERSONAL			29.068.000	28.811.000	1.553.835	1.553.835	1.095.693	458.142	1.05	
	10	01				Cheltuieli salariale in bani			1.521.000	1.270.000	1.065.342	1.065.342	1.065.342	1.065.342	1.07	
	10	01	01			Salarii de baza			1.466.000	1.220.000	1.024.863	1.024.863	1.024.863	1.024.863	1.03	
	10	01	01			Salarii de baza			1.215.000	995.000	866.661	866.661	866.661	866.661	87	
	10	01	05			Sporuri pentru conditii de munca			141.000	126.000	85.081	85.081	85.081	85.081	8	
	10	01	17			Indemnizatii de hrana			47.000	45.000	28.871	28.871	28.871	28.871	2	
	10	01	30			Alte drepturi salariale in bani			63.000	54.000	44.250	44.250	44.250	44.250	4	
	10	02				Cheltuieli salariale in natura			20.000	20.000	17.450	17.450	17.450	17.450	1	
	10	02	06			Vouchere de vacanta			20.000	20.000	17.450	17.450	17.450	17.450	1	
	10	03				Contributii			35.000	30.000	23.029	23.029	23.029	23.029	2	
	10	03	07			Contributia asiguratorie pentru munca			35.000	30.000	23.029	23.029	23.029	23.029	2	
	20					TITLUL II BUNURI SI SERVICII			213.000	207.000	26.590	26.590	26.590	26.590	2	
	20	01				Bunuri si servicii			173.000	171.000	16.310	16.310	16.310	16.300	702	
	20	01	01			Furnituri de birou			9.000	9.000	1.795	1.795	1.795	1.795	10	
	20	01	02			Materiale pentru curatenie			1.000	1.000	199	199	199	199		
	20	01	03			Incalzit, iluminat si forta motrica			9.000	9.000	1.043	1.043	1.043	1.033		
	20	01	05			Carburanti si lubrifianti			5.000	5.000						
	20	01	08			Posta, telecomunicatii, radio, tv, internet			2.000	2.000	1.482	1.482	1.482	1.482		
	20	01	09			Materiale si prestari de servicii cu caracter functional			116.000	116.000	5.040	5.040	5.040	5.040		

Capi- tot	Sub- capitol	Pa- ra- graf	Cru- pa / Titlu	Ar- ti- col	Al- ne- at	Denumire indicator	Credite de angajament			Credite bugetare			Angajamente legale de platit	Plati efectuate	Angajamente legale de platit	Cheltui efectiv
							1	2	3	4	5	6				
	A					B									8=6-7	9
	20	01	30			Alte bunuri si servicii pentru intretinere si functionare			31.000	29.000	6.751	6.751	6.751	6.751		
	20	04				Medicamente si materiale sanitare			36.000	32.000	9.980	9.980	9.980	9.288	692	
	20	04	01			Medicamente			15.000	15.000	1.287	1.287	1.287	1.287		
	20	04	02			Materiale sanitare			13.000	9.000	5.375	5.375	5.375	4.683	692	
	20	04	04			Dezinfectanti			8.000	8.000	3.318	3.318	3.318	3.318		
	20	05				Bunuri de natura obiectelor de inventar			1.000	1.000	300	300	300	300		
	20	05	30			Alte obiecte de inventar			1.000	1.000	300	300	300	300		
	20	13				Pregatire profesionala			3.000	3.000						
	61					Titlul XIII PROIECTE CU FINANTARE DIN SUMELE AFERENTE COMPONENTEI DE IMPRUMUT A PNRR			27.334.000	27.334.000	461.903	461.903	461.903	4.463	457.440	
	61	01				Fonduri din imprumut rambursabil			22.970.000	22.970.000	389.750	389.750	389.750	3.750	386.000	
	61	03				Sume aferente TVA			4.364.000	4.364.000	72.153	72.153	72.153	713	71.440	
	70					CHELTUIELI DE CAPITAL										
	71					TITLUL XV ACTIVE NEFINANCIARE										
	71	01				Active fixe										
	71	01	03			Mobilier, aparatura biroutica si alte active corporale										
6702	01					CULTURA, RECREERE SI RELIGIE			16.492.000	16.159.000	12.569.688	12.569.688	12.569.688	4.066.057	8.503.631	3.55
	10					CHELTUIELI CURENTE			16.103.000	15.770.000	12.204.141	12.204.141	12.204.141	3.891.779	8.312.362	3.55
	10	01				TITLUL I CHELTUIELI DE PERSONAL			251.000	189.000	186.712	186.712	186.712	186.712		18
	10	01				Cheltuieli salariale in bani			238.500	178.500	177.907	177.907	177.907	177.907		18
	10	01	01			Salarii de baza			227.000	170.000	169.463	169.463	169.463	169.463		17
	10	01	17			Indemnizatii de hrana			11.500	8.500	8.444	8.444	8.444	8.444		

Capi- col	Sub- col	Pa- col	Grp- col	Ar- col	Al- col	Denumire indicator	Credite de angajament			Credite bugetare			Angajamente legate	Plăți efectuate	Angajamente legate de plată	Cheltui efectiv	
							1	2	3	4	5	6					7
	A					B											
			10	02		Cheltuieli salariale în natura					5.000	5.000	4.800	4.800	4.800	4.800	9
			10	02	06	Vouchere de vacanță					5.000	5.000	4.800	4.800	4.800	4.800	
			10	03		Contribuții					7.500	5.500	4.005	4.005	4.005	4.005	
			10	03	07	Contribuția asiguratorie pentru muncă					7.500	5.500	4.005	4.005	4.005	4.005	
			20			TITLUL II BUNURI SI SERVICII					564.000	563.000	502.287	466.488	35.799	46	
			20	01		Bunuri si servicii					559.000	558.000	498.572	462.773	35.799	46	
			20	01	02	Materiale pentru curatenie					1.000	1.000	758	758			
			20	01	03	incalzit, iluminat si forta motrica					40.000	40.000	27.214	27.214			
			20	01	04	Apa, canal si salubritate					2.000	2.000	1.142	1.127	15	2	
			20	01	08	Posta, telecomunicatii, radio, tv, internet					3.000	2.000	1.563	1.563			
			20	01	09	Materiale si prestari de servicii cu caracter functional					1.000	1.000					
			20	01	30	Alte bunuri si servicii pentru intretinere si functionare					512.000	512.000	467.895	432.111	35.784	43	
			20	05		Bunuri de natura obiectelor de inventar					1.100	1.100					
			20	05	30	Alte obiecte de inventar					1.100	1.100					
			20	11		Carti, publicatii si materiale documentare					3.900	3.900	3.715	3.715			
			51			TITLUL VI TRANSFERURI INTRE UNITATI ALE ADMINISTRATIEI PUBLICE					3.136.000	2.866.000	2.855.000	2.855.000		2.85	
			51	01		Transferuri curente					3.136.000	2.866.000	2.855.000	2.855.000		2.85	
			51	01	01	Transferuri catre institutiile publice					3.136.000	2.866.000	2.855.000	2.855.000		2.85	
			59			TITLUL XI ALTE CHELTUIELI					84.000	84.000	81.951	42.581	39.370	3	
			59	11		Asociatii si fundatii					84.000	84.000	81.951	42.581	39.370	3	

Capi- fol	Pa- ra- graf	Gra- pa / Tidn col	Ar- di- col	Ar- di- col	Denumire indicator	Credite de angajament			Credite bugetare			Angajamente bugetare	Angajamente legale	Plati efectuate	Angajamente legale de platit	Cheltui efectiv		
						1	2	3	4	5	6						7	8-6-7
	A				B													
		61			Titlul XIII PROIECTE CU FINANTARE DIN SUMELE AFERENTE COMPONENTEI DE IMPRUMUT A PNRR													
		61	01		Fonduri din imprumut rambursabil			12.068.000							8.578.191	8.578.191	340.998	8.237.193
		61	03		Sume aferente TVA			10.141.000							7.208.564	7.208.564	286.553	6.922.011
		70			CHELTUIELI DE CAPITAL			1.927.000							1.369.627	1.369.627	54.445	1.315.182
		71	01		TITLUL XV ACTIVE, NEFINANCIARE			389.000							365.547	365.547	174.278	191.269
		71	01	01	Active fixe			389.000							365.547	365.547	174.278	191.269
		71	01	01	Constructii			389.000							365.547	365.547	174.278	191.269
		71	01	02	Masini, echipamente si mijloace de transport			161.000							138.257	138.257	538	137.719
		71	01	03	Mobilier, aparatura biroutica si alte active corporale													
		71	01	30	Alte active fixe													
					(inclusiv reparatii capitale)			228.000							227.290	227.290	173.740	53.550
6802					ASIGURARI SI ASISTENTA SOCIALA			13.472.000							11.054.498	11.054.498	10.928.928	125.570
		01			CHELTUIELI CURENTE			13.463.000							11.097.163	11.097.163	10.971.593	125.570
		10			TITLUL I CHELTUIELI DE PERSONAL			5.013.000							4.082.820	4.082.820	4.082.820	4.14
		10	01		Cheltuieli salariale in bani			4.766.000							3.864.075	3.864.075	3.864.075	3.92
		10	01	01	Salarii de baza			4.457.000							3.603.017	3.603.017	3.603.017	3.67
		10	01	05	Sporuri pentru conditii de munca			16.000							15.382	15.382	15.382	4.14
		10	01	06	Alte sporuri			4.000							2.448	2.448	2.448	3.92
		10	01	12	Indemnizatii platite unor persoane din afara unitatii													
		10	01	17	Indemnizatii de hrana			3.000							1.360	1.360	1.360	3.67
								286.000							241.868	241.868	241.868	24

Capi- tol	Sub- capi- tol	Pa- fa- to- graf	Cru- pa / Tidu- col	Ar- ti- col	Al- ne- at	Denumire indicat	Credite de angajament			Credite bugetare		Angajamente legale	Plati efectuate	Angajamente legale de platit	Cheltui- e efectiv
							1	2	3	4	5				
			A			B									
			10 02			Cheltuieli salariale in natura			138.000		138.000	132.300	132.300	132.300	13
			10 02 06			Vouchere de vacanta			138.000		138.000	132.300	132.300	132.300	13
			10 03			Contributii			109.000		109.000	86.445	86.445	86.445	8
			10 03 07			Contributia asiguratorie pentru munca			109.000		109.000	86.445	86.445	86.445	8
			20			TITLUL II BUNURI SI SERVICII			1.862.000		1.862.000	1.461.534	1.461.534	1.461.534	1.26
			20 01			Bunuri si servicii			1.858.000		1.858.000	1.458.824	1.458.824	1.458.824	1.26
			20 01 01			Furnituri de birou			11.000		11.000	8.983	8.983	8.983	1.964
			20 01 04			Apa, canal si salubritate			2.000		2.000	1.330	1.330	1.330	20
			20 01 05			Carburanti si lubrifianti			6.000		6.000	3.675	3.675	3.675	
			20 01 06			Piese de schimb			2.000		2.000				
			20 01 07			Transport			1.726.000		1.726.000	1.372.048	1.372.048	1.372.048	1.17
			20 01 08			Posta, telecomunicatii, radio, tv, internet			10.000		10.000	6.021	6.021	6.021	
			20 01 09			Materiala si prestari de servicii cu caracter functional			12.000		12.000	7.018	7.018	7.018	48
			20 01 30			Alte bunuri si servicii pentru intretinere si functionare			87.000		87.000	59.749	59.749	59.749	6
			20 02			Reparatii curente			1.000		1.000				
			20 06			Deplasari, detasari, transferari			2.000		2.000	918	918	918	
			20 06 01			Deplasari interne, detasari, transferari			2.000		2.000	918	918	918	
			20 30			Alte cheltuieli			3.000		3.000	1.792	1.792	1.792	
			20 30 01			Reclama si publicitate			1.000		1.000	192	192	192	
			20 30 03			Prime de asigurare non-viata			2.000		2.000	1.600	1.600	1.600	
			57			TITLUL VIII ASISTENTA SOCIALA			5.197.000		5.197.000	4.517.056	4.517.056	4.517.056	4.56
			57 02			Ajutoare sociale			5.197.000		5.197.000	4.517.056	4.517.056	4.517.056	4.56

Capi- tol	Sub- capit- ol	Pa- ra- graf	Gru- pa / Titlu	Ar- ti- col	Alte ac	Denumire indicator	Credite de angajament			Credite bugetare			Angajamente legale	Plati efectuate	Angajamente legale de platit	Cheltuii efectiv	
							1	2	3	4	5	6					7
			A			B											
	20	01	30			caracter functionari			94.000		94.000		93.286		8=6-7	9	
	20	19				Alte bunuri si servicii pentru intretinere si functionare Contributii ale administratiei publice locale la realizarea unor lucrari si servicii de interes public local, in baza unor conventii sau contracte de asociere			739.000		581.000		521.567		101.697	45	
	58					TITLUL X PROIECTE CU FINANTARE DIN FONDURI EXTERNE NERAMBURSABILE CADRULUI FINANCIAR 2014-2020			32.000		32.000		31.986		31.986	3	
	58	01				Programe din Fondul European de Dezvoltare Regionala (FEDR)			1.089.000		1.089.000		1.088.979		1.088.979		
	58	01	03			Cheltuieli neeligibile			1.089.000		1.089.000		1.088.979		1.088.979		
	59					TITLUL XI ALTE CHELTUIELI			63.000		52.000		15.500		15.500	1	
	59	11				Asociatii si fundatii			63.000		52.000		15.500		15.500	1	
	70					CHELTUIELI DE CAPITAL			3.101.000		3.101.000		280.607		272.510	1	
	71					TITLUL XV ACTIVE NEFINANCIARE			3.101.000		3.101.000		280.607		272.510	1	
	71	01				Active fixe			3.101.000		3.101.000		280.607		272.510	1	
	71	01	01			Constructii			2.860.000		2.860.000		41.650		41.650	1	
	71	01	03			Mobilier, aparatura birou si alte active corporale											
	71	01	30			Alte active fixe (inclusiv reparatii capitale)			241.000		241.000		238.957		238.957		
	79					OPERATIUNI FINANCIARE			536.000		536.000		535.776		535.776		
	81					TITLUL XIX RAMBURSARI DE CREDITE			536.000		536.000		535.776		535.776		


Capi- toif	Sub- capitol	Pa- ra- graf	Cru- pa / Titlu	Ar- ti- col	Al- ne- at	Denumire indicator	Credite de angajament			Credite bugetare			Angajamente legale de platit	Plati efectuate	Angajamente legale de platit	Circuitul efectiv
							1	2	3	4	5	6				
A							1	2	3	4	5	6	7	8=6-7	9	
20	05					Banuri de natura obiectelor de inventar			98.000	98.000	97.461	97.461	97.461	97.461		
20	05	30				Alte obiecte de inventar			98.000	98.000	97.461	97.461	97.461	97.461		
40						TITLUL IV SUBVENTII			5.257.000	5.257.000	4.524.939	4.524.939	4.036.785	488.154	4,24	4,24
40	03					Subventii pentru acoperirea diferentelor de pret si tarif			5.257.000	5.257.000	4.524.939	4.524.939	4.036.785	488.154		4,24
56						TITLUL VIII PROIECTE CU FINANTARE DIN FONDURI EXTERNE NERAMBURSABILE (FEN)			14.927.000	14.927.000	12.341.305	12.341.305		12.341.305		
56	48					POSTADERARE			14.927.000	14.927.000	12.341.305	12.341.305		12.341.305		
56	48	01				Programe finantate din Fondul European de Dezvoltare Regionala (FEDR), aferente cadrului financiar 2021-2027			14.927.000	14.927.000	12.341.305	12.341.305		12.341.305		
56	48	02				Finantare nationala			298.000	298.000	246.746	246.746		246.746		
56	48	03				Finantare externa nerambursabila			14.621.000	14.621.000	12.090.556	12.090.556		12.090.556		
60						Cheltuieli neglijabile			8.000	8.000	4.003	4.003		4.003		
60						Titlul XII PROIECTE CU FINANTARE DIN SUMELE REPREZENTAND ASISTENTA FINANCIARA NERAMBURSABILA AFERENTA PNRR			3.255.000	3.255.000	226.338	226.338		226.338		
60	01					Fonduri europene nerambursabile			3.255.000	3.255.000	226.338	226.338		226.338		
60	03					Sume aferente TVA			2.735.000	2.735.000	190.200	190.200		190.200		
61						Titlul XIII PROIECTE CU FINANTARE DIN SUMELE AFERENTE COMPONENTEI DE IMPRUMUT A PNRR			520.000	520.000	36.138	36.138		36.138		
61	01					Fonduri din imprumut rambursabil			22.775.000	22.775.000	22.181.600	22.181.600		22.181.600		
61	03					Sume aferente TVA			19.139.000	19.139.000	18.640.000	18.640.000		18.640.000		
									3.636.000	3.636.000	3.541.600	3.541.600		3.541.600		

Capi- tol	Sub- capitol	Pa- ra- graf	Gr- pa / Titlu al	Al- ti ac- al	Denumire indicator	Credite de angajament		Credite bugetare		Angajamente bugetare	Angajamente legale	Plati efectuate	Angajamente legale de platit	Cheltuii efectiv
						1	2	3	4					
			A		B									
			70		CHELTUIEL DE CAPITAL									
			71		TITLUL XV ACTIVE FINANCIARE									
			71	01	Active fixe			2.200.000	2.200.000	1.950.324	1.950.324	468.809	1.481.515	1.98
			71	01	Constructii			2.200.000	2.200.000	1.950.324	1.950.324	468.809	1.481.515	1.98
			71	01	01	Mobilier, aparatura biroul si alte		2.200.000	2.200.000	1.950.324	1.950.324	468.809	1.481.515	1.98
			71	01	03	active corporale		1.886.000	1.886.000	1.644.970	1.644.970	284.232	1.360.738	1.85
			71	01	30	Alte active fixe								
			84		(inclusiv reparatii capitale)			314.000	314.000	305.354	305.354	184.577	120.777	5
			85		TITLUL XV PLATI EFECTUATE IN ANII PRECEDENTI SI RECUPERATE IN ANUL CURENT			-164.000	-164.000	-164.428	-164.428	-164.428		2
			85	01	Titlul XXI PLATI EFECTUATE IN ANII PRECEDENTI SI RECUPERATE IN ANUL CURENT			-164.000	-164.000	-164.428	-164.428	-164.428		
			85	01	Plati efectuate in anii precedenti si recuperate in anul curent			-164.000	-164.000	-164.428	-164.428	-164.428		
			85	01	Plati efectuate in anii precedenti si recuperate in anul curent (SF)			-164.000	-164.000	-164.428	-164.428	-164.428		
8702			01		ALTE ACTIUNI ECONOMICE			56.000	49.000	28.833	28.833	27.787	1.046	3
			20		CHELTUIELI CURENTI			56.000	49.000	28.833	28.833	27.787	1.046	3
			20	01	TITLUL II BUNURI SI SERVICII			56.000	49.000	28.833	28.833	27.787	1.046	3
			20	01	Bunuri si servicii			38.000	31.000	13.065	13.065	12.019	1.046	1
			20	01	01	Furnituri de birou		1.000	1.000	200	200	200		
			20	01	02	Materiale pentru curatenie		1.000	1.000	999	999	999		
			20	01	03	Incalziri, iluminat si forta motrica		24.000	18.000	7.822	7.822	6.776	1.046	

Capi- tol	Sub- capi- tol	Pa- ra- graf	Cru- pa / Titlu	Ar- ti- col	Afi- ne- at	Denumire indicator	Credite de angajament		Credite bugetare			Angajamente legale	Plati efectuate	Angajamente legale de platit	Chelii efectiv	
							1	2	3	4	5					6
			A			B										
			20	01	04	Apa, canal si salubritate			1.000	1.000	296	296			8-6-7	9
			20	01	08	Posta, telecomunicatii, radio, tv, internet			4.000	3.000	1.516	1.516				
			20	01	09	Materiale si prestari de servicii cu caracter functional			1.000	1.000						
			20	01	30	Alte bunuri si servicii pentru intretinere si functionare			6.000	6.000	2.232	2.232				
			20	05		Bunuri de natura obiectelor de inventar			2.000	2.000						
			20	05	30	Alte obiecte de inventar			2.000	2.000						
			20	11		Carti, publicatii si materiale documentare										
			70			CHELTUIELI DE CAPITAL			16.000	16.000	15.768	15.768				
			71			TITLUL XV ACTIVE NEFINANCIARE										
			71	01		Active fixe										
			71	01	03	Mobiliar, aparatura birou si alte active corporale										

Conducatorul institutiei...

[Redacted]

Conducatorul compartimentului
[Redacted]

TOTAL JUDEȚUL MUREȘ

CONTUL DE EXECUȚIE AL BUGETULUI LOCAL - CHELTUIELI
SECȚIUNEA DE FUNCȚIONARE
30.09.2024

Capi- tol	Sub- capi- tol	Pa- ra- gra- ful	Cru- pa / Titlu	Ar- ti- col	ADP- ne- at	Denumire indicator	Credite de angajament			Credite bugetare			Angajamente bugetare	Angajamente legale	Plati efectuate	Angajamente legale de platit	Cechina efectiv			
							1	2	3	4	5	6						7	8-6-7	9
			A			B														
5002						TOTAL CHELTUIELI														
			01			CHELTUIELI CURENTE														
			10			TITLUL I CHELTUIELI DE PERSONAL														
			20			TITLUL II BUNURI SI SERVICII														
			30			TITLUL III DOBANZI														
			40			TITLUL IV SUBVENTII														
			51			TITLUL VI TRANSFERURI INTRE UNITATI ALE ADMINISTRATIEI PUBLICE														
			55			TITLUL VII ALTE TRANSFERURI														
			57			TITLUL VIII ASISTENTA SOCIALA														
			59			TITLUL XI ALTE CHELTUIELI														
			79			OPERATIUNI FINANCIARE														
			81			TITLUL XIX RAMBURSARI DE CREDITE														
			84			PLATI EFECTUATE IN ANII PRECEDENTI SI RECUPERATE IN ANUL CURENT														
			85			Titlul XXI PLATI EFECTUATE IN ANII PRECEDENTI SI RECUPERATE IN ANUL CURENT														
5100	02					Partea I-a SERVICII PUBLICE GENERALE														
5102						AUTORITATI PUBLICE SI ACTIUNI EXTERNE														
			01			CHELTUIELI CURENTE														
			10			TITLUL I CHELTUIELI DE PERSONAL														
			10	01		Cheltuieli salariale in bani														
			10	01	01	Salarii de baza														
			10	01	05	Sporuri pentru conditi de munca														

Capi- tol	Sub- cuppa tol	Pa- ra- graf	Gru- pa / Titlu	Ar- ti- col	Alti ne- at	Denumire indicator	Credite de angajament			Credite bugetare			Angajamente bugetare	Angajamente legale	Plati efectuate	Angajamente legale de platit	Cheltuii efectiv
							1	2	3	4	5	6					
		A				B											
			10	01	12	Indemnizatii platite unor persoane din afara unitatii			286.000		214.000	213.709	213.709	213.709		21	
			10	01	13	Drepturi de delegare			4.000		4.000	2.203	2.203	2.203		15	
			10	01	17	Indemnizatii de hrana			243.000		198.000	197.417	197.417	197.417		12	
			10	02		Cheltuieli salariale in natura			122.000		122.000	121.750	121.750	121.750		12	
			10	02	06	Vouchere de vacanta			122.000		122.000	121.750	121.750	121.750		12	
			10	03		Contributii			263.000		193.000	192.676	192.676	192.676		15	
			10	03	07	Contributia asiguratorie pentru munca			263.000		193.000	192.676	192.676	192.676		15	
			20			TUTULU I BUNURI SI SERVICII			2.459.000		2.230.000	1.749.510	1.749.510	1.749.510		1.58	
			20	01		Bunuri si servicii			1.741.000		1.550.000	1.294.398	1.294.398	1.294.398		1.26	
			20	01	01	Furnituri de birou			33.000		33.000	27.608	27.608	27.608		2	
			20	01	02	Materiale pentru curatenie			12.000		12.000	11.859	11.859	11.859		1	
			20	01	03	Incalzit, iluminat si forta motrica			389.000		308.000	237.456	237.456	237.456	104		
			20	01	04	Apa, canal si salubritate			389.000		389.000	376.976	376.976	376.976	179.675		
			20	01	05	Carburanti si lubrifianti			14.000		14.000	10.701	10.701	10.701		1	
			20	01	08	Posta, telecomunicatii, radio, tv, internet			192.000		145.000	124.467	124.467	124.467		12	
			20	01	09	Materiale si prestari de servicii cu caracter functional			712.000		649.000	505.331	505.331	505.331	33.285		
			20	01	30	Alte bunuri si servicii pentru intretinere si functionare			241.000		241.000	63.933	63.933	63.933	59.446		
			20	02		Reparatii curente			24.000		24.000	16.100	16.100	16.100	288		
			20	05		Bunuri de natura obiectelor de inventar			24.000		24.000	16.100	16.100	16.100	288		
			20	05	30	Alte obiecte de inventar			24.000		24.000	16.100	16.100	16.100	288		
			20	06		Deplasari, detasari, transferari			16.000		14.000	7.250	7.250	7.250			

Capi- tol	Sub- capi- tol	Pa- ra- graf	Gra- pa / Titlu	Ar- ti- col	Alte ne- at	Denumire indicator	Credite de angajament			Credite bugetare		Angajamente legale	Plati efectuate	Angajamente legale de platit	Cheltui efectiv	
							aprobat la finele perioadei de raportare	trimestriale cumulate		aprobat la finele perioadei de raportare	trimestriale cumulate					
A							1	2	3	4	5	6	7	8=6-7	9	
B																
	85	01				IN ANUL CURENT	-197.000		-197.000	-197.000	-198.940	-198.940	-198.940	8=6-7	9	
	85	01	01			Plati efectuate in anii precedenti si recuperate in anul curent	-197.000		-197.000	-197.000	-198.940	-198.940	-198.940			
						Plati efectuate in anii precedenti si recuperate in anul curent (SF)	-197.000		-197.000	-197.000	-198.940	-198.940	-198.940			
5402	01					ALTE SERVICII PUBLICE GENERALE	2.132.000		2.132.000	1.407.000	1.236.090	1.236.090	1.236.090	202.830	1.10	
	10					CHELTUIELI CURENTE	2.132.000		2.132.000	1.407.000	1.236.090	1.236.090	1.236.090	202.830	1.10	
	10	01				TITLUL I CHELTUIELI DE PERSONAL	1.195.000		1.195.000	907.000	903.601	903.601	903.601		91	
	10	01	01			Cheltuieli salariale in bani	1.157.000		1.157.000	873.000	871.198	871.198	871.198		88	
	10	01	01	01		Salarii de baza	1.127.000		1.127.000	850.000	849.124	849.124	849.124		85	
	10	01	01	17		Indemnizatii de hrana	30.000		30.000	23.000	22.074	22.074	22.074		2	
	10	02				Cheltuieli salariale in natura	13.000		13.000	13.000	12.800	12.800	12.800		1	
	10	02	06			Vouchere de vacanta	13.000		13.000	13.000	12.800	12.800	12.800		1	
	10	03				Contributii	25.000		25.000	21.000	19.603	19.603	19.603		1	
	10	03	07			Contributia asiguratorie pentru munca	25.000		25.000	21.000	19.603	19.603	19.603		1	
	20					TITLUL II BUNURI SI SERVICII	937.000		937.000	500.000	332.489	332.489	332.489	202.830	19	
	20	01				Bunuri si servicii	928.000		928.000	492.000	326.396	326.396	326.396	201.863	19	
	20	01	01			Furnituri de birou	3.000		3.000	3.000	1.990	1.990	1.990			
	20	01	02			Materiale pentru curatenie	2.000		2.000	2.000	1.994	1.994	1.994			
	20	01	03			Incalziri, iluminat si forta motrica	52.000		52.000	36.000	20.583	20.583	20.583	564	1	
	20	01	04			Apa, canal si salubritate	4.000		4.000	3.000	2.022	2.022	2.022	274		
	20	01	08			Posta, telecomunicatii, radio, tv, internet	2.000		2.000	2.000	1.064	1.064	1.064			
	20	01	30			Alte bunuri si servicii pentru intretinere si functionare	865.000		865.000	446.000	298.743	298.743	298.743	201.025	17	

Capi- tal	Sub- pa- graf	Pa- ra- graf	Gr- pa / Titlu	Ar- di- col	Al- ne- ac	Denumire indicator	Credite de angajament			Credite bugetare		Angajamente bugetare	Angajamente legale	Plati efectuate	Angajamente legale de platit	Cheltui efectiv
							1	2	3	4	5					
	A					B										
			20	02		Reparatii curente										
			20	05		Bunuri de natura obiectelor de inventar					7.000	5.849	5.849	4.882	967	
			20	05	30	Alte obiecte de inventar					7.000	5.849	5.849	4.882	967	
			20	06		Deplasari, detasari, transferari					1.000	244	244	244		
			20	06	01	Deplasari interne, detasari, transferari					1.000	244	244	244		
5502						TRANZACTII PRIVIND DATORIA PUBLICA SI IMPRUMUTURI					211.000	185.774	185.774	185.774		18
			01			CHELTUIELI CURENTE					211.000	185.774	185.774	185.774		18
			30			TITLUL III DOBANZI					211.000	185.774	185.774	185.774		18
			30	01		Dobanzi aferente datoriei publice interne					211.000	185.774	185.774	185.774		18
			30	01	02	Dobanzi aferente creditelor interne garantate					211.000	185.774	185.774	185.774		18
6000	02					Partea II-a APARARE, ORDINE PUBLICA SI SIGURANTA NATIONALA										
6102						ORDINE PUBLICA SI SIGURANTA NATIONALA										
			01			CHELTUIELI CURENTE					2.553.000	1.972.918	1.972.918	1.962.409	10.509	2.01
			10			TITLUL I CHELTUIELI DE PERSONAL					2.553.000	1.972.918	1.972.918	1.962.409	10.509	2.01
			10	01		Cheltuieli salariale in bani					2.559.000	1.979.767	1.979.767	1.969.258	10.509	2.01
			10	01	01	Salarii de baza					2.356.000	1.846.473	1.846.473	1.846.473		1.88
			10	01	01	Sporuri pentru conditii de munca					1.982.000	1.558.194	1.558.194	1.558.194		1.55
			10	01	05	Cheltuieli salariale in natura					1.951.000	1.534.651	1.534.651	1.534.651		1.57
			10	02		Norme de brana					31.000	23.543	23.543	23.543		2
			10	02	02	Vouchere de vacanta					323.500	253.222	253.222	253.222		25
			10	02	06	Contribuții					298.000	228.372	228.372	228.372		23
			10	03		Contribuții					25.500	24.850	24.850	24.850		2
			10	03	07	Contribuția asiguratorie pentru munca					50.500	35.057	35.057	35.057		3
			10	03	07	Contribuția asiguratorie pentru munca					50.500	35.057	35.057	35.057		3

Capi- tol	Sub- capit- ol	Pa- rs- graf	Gru- pa / Titlu	Ar- si- cof	Al- ne- at	Denumire indicator	Credite de angajament			Credite bugetare		Angajamente legale de platit	Plati efectuate	Angajamente legale de platit	Cheltuii efectiv		
							aprobat la finele perioadei de raportare	trimestriale cumulate	aprobat la finele perioadei de raportare	trimestriale cumulate	Angajamente bugetare					Angajamente legale	
							1	2	3	4	5	6	7	8-6-7	9		
							B										
							TITLUL II BUNURI SI SERVICII										
20	01					Bunuri si servicii			203.000	173.000	133.294	133.294	122.785	10.509	12		
20	01	01				Furnituri de birou			162.000	133.000	111.486	111.486	101.494	9.992	10		
20	01	01				Materiale pentru curatenie			2.000	2.000	1.999	1.999	998	1.001			
20	01	03				Incalzit, iluminat si forta motrica			3.000	3.000	1.000	1.000	1.000				
20	01	04				Apa, canal si salubritate			40.000	33.000	21.279	21.279	21.279		1		
20	01	05				Carburanti si lubrifianti			2.000	2.000	833	833	833		1		
20	01	08				Posta, telecomunicatii, radio, tv, internet			23.500	16.500	16.138	16.138	16.138		1		
20	01	09				Materiale si prestari de servicii cu caracter functional			11.000	10.000	8.185	8.185	8.185				
20	01	30				Alte bunuri si servicii pentru intretinere si functionare			3.000	3.000	2.460	2.460	2.460				
20	02					Reparatii curente			77.500	63.500	59.592	59.592	50.601	8.991	5		
20	05	01				Bunuri de natura obiectelor de inventar			20.000	20.000	19.737	19.737	19.220	517	1		
20	05	30				Uniforme si echipament			9.000	9.000	380	380	380				
20	05	30				Alte obiecte de inventar			8.000	8.000	380	380	380				
20	30					Alte cheltuieli			12.000	11.000	1.691	1.691	1.691				
20	30	03				Prime de asigurare non-viata			2.000	2.000	1.691	1.691	1.691				
20	30	30				Alte cheltuieli cu bunuri si servicii			10.000	9.000							
84	PLATI EFECTUATE IN ANUL PRECEDENT SI RECUPERATE IN ANUL CURENT																
85	Titlul XXI PLATI EFECTUATE IN ANII PRECEDENTI SI RECUPERATE IN ANUL CURENT																
													-6.849				
													-6.849				

Capi- tol	Sub- capi- tol	Pa- ra- graf	Gru- pa / Tilu col	Ar- ti- col	Alti- ne- at	Denumire indicator	Credite de angajament			Credite bugetare		Angajamente legale de platit	Plati efectuate	Angajamente legale de platit	Cheltui efectiv
							1	2	3	4	5				
			A			B									
			85	01		Plati efectuate in anii precedenti si recuperate in anul curent			-6.000	-6.849	-6.849	-6.849			
			85	01	01	Plati efectuate in anii precedenti si recuperate in anul curent (SIF)			-6.000	-6.849	-6.849	-6.849			
6500	02					Partea III-a CHELTUIELI SOCIALE-CULTURALE			26.898.000	20.303.555	20.303.555	20.303.555	20.087.926	215.629	20.17
6502						INVATAMANT			7.707.000	4.531.175	4.531.175	4.531.175	4.516.987	14.188	4.50
	01					CHELTUIELI CURENTE			7.712.000	4.536.301	4.536.301	4.536.301	4.522.113	14.188	4.50
	10					TITLUL I CHELTUIELI DE PERSONAL			150.000	93.539	93.539	93.539	93.539		5
	10	01				Cheltuieli salariale in bani			150.000	93.539	93.539	93.539	93.539		5
	10	01	15			Alocatii pentru transportul la si de la local de munca									
	20					TITLUL II BUNURI SI SERVICII			150.000	114.000	114.000	114.000	93.539		5
	20	01				Bunuri si servicii			4.855.000	3.960.000	3.960.000	3.960.000	3.270.759	11.843	3.18
	20	01	01			Furnituri de birou			4.234.000	3.432.000	3.432.000	3.432.000	2.833.625	10.225	2.76
	20	01	02			Materiale pentru curatenie			61.000	45.000	45.000	45.000	31.706		2
	20	01	03			Incalzit, iluminat si forta motrica			126.000	94.000	94.000	94.000	65.137		6
	20	01	04			Apa, canal si salubritate			2.679.000	2.210.000	2.210.000	2.210.000	1.838.475		1.83
	20	01	05			Carburanti si lubrifianti			415.000	338.000	338.000	338.000	288.719		28
	20	01	06			Piese de schimb			23.000	16.000	16.000	16.000	10.094		1
	20	01	07			Transport			5.000	5.000	5.000	5.000	3.383		1
	20	01	08			Posta, telecomunicatii, radio, tv, internet			90.000	84.046	84.046	84.046	84.046		
	20	01	09			Materiale si prestari de servicii cu caracter functional			69.000	58.000	58.000	58.000	42.296		4
	20	01	30			Alte bunuri si servicii pentru			385.000	286.000	286.000	286.000	252.568	97	25

Capi- toi	Sub- capi- toi	Pa- ra- graf	Gru- pa / Titlu	Ar- ti- col	Al- ne- at	Denumire indicator	Credite de angajament			Credite bugetare		Angajamente bugetare	Angajamente legale	Plati efectuate	Angajamente legale de platit	Cheltui efectiv
							1	2	3	4	5					
A							B	1	2	3	4	5	6	7	8=6-7	9
						intretinere si functionare						217.201	217.201	217.201		22
	20	02				Reparatii curente			381.000		290.000	217.201	217.201	217.201		22
	20	03				Hrana			158.000		158.000	113.493	113.493	113.493		11
	20	03	01			Hrana pentru oameni			33.000		23.000	16.721	16.721	16.721		2
	20	04				Medicamente si materiale sanitare			33.000		23.000	16.721	16.721	16.721		2
	20	04	01			Medicamente			7.000		5.000	941	941	941		2
	20	04	02			Materiale sanitare			1.000		1.000					
	20	04	04			Dezinfectanti			1.000		1.000					
	20	05				Bunuri de natura obiectelor de inventar			5.000		4.000	941	941	941		
	20	05	30			Alte obiecte de inventar			52.000		51.000	33.017	33.017	31.399	1.618	5
	20	06				Deplasari, detasari, transferari			52.000		51.000	33.017	33.017	31.399	1.618	5
	20	06	01			Deplasari interne, detasari, transferari			39.000		35.000	24.558	24.558	24.558		2
	20	06	02			Deplasari in strainatate			38.000		34.000	24.023	24.023	24.023		2
	20	11				Carti, publicatii si materiale documentare			1.000		1.000	535	535	535		
	20	13				Pregatire profesionala			16.000		15.000	13.486	13.486	13.486		1
	20	14				Protectia muncii			33.000		32.000	9.017	9.017	9.017		
	20	30				Alte cheltuieli			8.000		6.000	5.400	5.400	5.400		
	20	30	01			Reclama si publicitate			275.000		203.000	172.119	172.119	172.119		17
	20	30	03			Prime de asigurare non-viata			9.000		7.000	4.403	4.403	4.403		
	20	30	04			Chirii			6.000		6.000	5.272	5.272	5.272		
	20	30	30			Alte cheltuieli cu bunuri si servicii			229.000		172.000	156.164	156.164	156.164		15
	55					TITLUL VII ALTE TRANSFERURI			31.000		18.000	6.280	6.280	6.280		21
	55	01				A. Transferuri interne			502.000		432.000	191.900	191.900	191.900		21
	55	01	63			Finantarea invatamantului particular			502.000		432.000	191.900	191.900	191.900		21

Capi- tol	Sub- capi- tol	Pr- gra- Tytu	Ar- te- col	Ali- ne- at	Denumire indicator	Credite de angajament		Credite bugetare		Angajamente legale	Plati efectuate	Angajamente legale de platit	Cifru efectiv		
						aprobate la finele perioadei de raportare	trimestriale cumulate	aprobate la finele perioadei de raportare	trimestriale cumulate						
A					B		1	2	3	4	5	6	7	8-6-7	9
		10 01 30			Alte drepturi salariale in bani			63.000	54.000	44.250	44.250		4		
		10 02			Cheltuieli salariale in natura			20.000	20.000	17.450	17.450		1		
		10 02 06			Vouchere de vacanta			20.000	20.000	17.450	17.450		1		
		10 03			Contributii			35.000	30.000	23.029	23.029		2		
		10 03 07			Contributia asiguratorie pentru munca			35.000	30.000	23.029	23.029		2		
		20			TITLUL II BUNURI SI SERVICII			213.000	207.000	26.590	26.590	702	2		
		20 01			Bunuri si servicii			173.000	171.000	16.310	16.310	10	1		
		20 01 01			Furnituri de birou			9.000	9.000	1.795	1.795				
		20 01 02			Materiale pentru curatenie			1.000	1.000	199	199				
		20 01 03			Incalziri, iluminat si forta motrica			9.000	9.000	1.043	1.043	10			
		20 01 05			Carburanti si lubrifianti			5.000	5.000						
		20 01 08			Posta, telecomunicatii, radio, tv, internet			2.000	2.000	1.482	1.482				
		20 01 09			Materiale si prestari de servicii cu caracter functional			116.000	116.000	5.040	5.040				
		20 01 30			Alte bunuri si servicii pentru intretinere si functionare			31.000	29.000	6.751	6.751				
		20 04			Medicamente si materiale sanitare			36.000	32.000	9.980	9.980	692			
		20 04 01			Medicamente			15.000	15.000	1.287	1.287				
		20 04 02			Materiale sanitare			13.000	9.000	5.375	4.683				
		20 04 04			Dezinfectanti			8.000	8.000	3.318	3.318				
		20 05			Bunuri de natura obiectelor de inventar			1.000	1.000	300	300				
		20 05 30			Alte obiecte de inventar			1.000	1.000	300	300				
		20 13			Pregatire profesionala			3.000	3.000	300	300				
					CULTURA, RECREEREA SI RELIGIE			4.035.000	3.702.000	3.625.950	3.550.781	75.169	3.55		

Capi- fol	Sub- capi- fol	Pa- ra- graf	Cru- pa / Titlu	Ar- ti- col	Ali- ne- at	Denumire indicator	Credite de angajament			Credite bugetare		Angajamente legale	Plati efectuate	Angajamente legale de platit	Cheltui efectiv	
							1	2	3	4	5					6
A							B									
01						CHELTUIELI CURENTE.										
10	01					TITLUL I CHELTUIELI DE PERSONAL										
10	01					Cheltuieli salariale in bani										
10	01	01				Salarii de baza	4.035.000		3.702.000	3.625.950	3.550.783	3.550.783	73.169		9	
10	01	17				Indemnizatii de hrana	251.000		189.000	186.712	186.712	186.712			18	
10	02					Cheltuieli salariale in natura	238.500		178.500	177.907	177.907	177.907			18	
10	02	06				Vouchere de vacanta	227.000		170.000	169.463	169.463	169.463			17	
10	03					Contributii	11.500		8.500	8.444	8.444	8.444				
10	03	07				Contributia asiguratorie pentru munca	5.000		5.000	4.800	4.800	4.800				
20						TITLUL II BUNURI SI SERVICII	7.500		5.500	4.005	4.005	4.005				
20	01					Bunuri si servicii	7.500		5.500	4.005	4.005	4.005				
20	01	02				Materiale pentru curatenie	564.000		563.000	502.287	502.287	466.488	35.799		46	
20	01	03				Incalzit, iluminat si forta motrica	559.000		558.000	498.572	498.572	462.773	35.799		46	
20	01	04				Apa, canal si salubritate	1.000		1.000	758	758	758				
20	01	08				Posta, telecomunicatii, radio, tv, internet	40.000		40.000	27.214	27.214	27.214				
20	01	09				Materiale si prestari de servicii cu caracter functional	2.000		2.000	1.142	1.142	1.127	15			
20	01	30				Alte bunuri si servicii pentru intretinere si functionare	3.000		2.000	1.563	1.563	1.563				
20	05					Bunuri de natura obiectelor de inventar	1.000		1.000							
20	05	30				Alte obiecte de inventar	512.000		512.000	467.895	467.895	432.111	35.784		43	
20	11					Carti, publicatii si materiale documentare	1.100		1.100							
51						TITLUL VI TRANSFERURI INTRE UNITATI ALE	1.100		1.100							
							3.900		3.900	3.715	3.715	3.715				

Capi- tot	Sub- capi- tot	Pa- ra- graf	Cra- pa / titlu	Ar- fi- cod	Al- ne at	Denumire indicator	Credite de angajament		Credite bugetare		Angajamente bugetare	Angajamente legale	Plati efectuate	Angajamente legale de platit	Cheltui efectiv		
							aprobat la finele perioadei de raportare	trimestriale cumulate	aprobat la finele perioadei de raportare	trimestriale cumulate							
A							B	1	2	3	4	5	6	7	8=6-7	9	
ADMINISTRATIEI PUBLICE																	
	51	01				Transferuri curente	3.136.000		3.136.000	2.866.000	2.855.000	2.855.000	2.855.000	2.855.000	3.85		
	51	01	01			Transferuri catre institutiile publice	3.136.000		3.136.000	2.866.000	2.855.000	2.855.000	2.855.000	2.855.000	2.85		
	59					TITLUL XI ALTE CHELTUIELI	3.136.000		3.136.000	2.866.000	2.855.000	2.855.000	2.855.000	2.855.000	2.85		
	59	11				Asociatii si fundatii	84.000		84.000	84.000	81.951	81.951	42.581	39.370	3		
	59					ASIGURARI SI ASISTENTA SOCIALA	84.000		84.000	84.000	81.951	81.951	42.581	39.370	3		
6802	01					CHELTUIELI CURENTE	13.422.000		13.422.000	11.698.000	11.054.498	11.054.498	10.928.928	125.570	11.01		
	10					TITLUL I CHELTUIELI DE PERSONAL	13.463.000		13.463.000	11.739.000	11.097.163	11.097.163	10.971.593	125.570	11.01		
	10	01				Cheltuieli salariale in bani	5.013.000		5.013.000	4.635.000	4.682.820	4.682.820	4.682.820		4.14		
	10	01	01			Salarii de baza	4.766.000		4.766.000	4.396.000	3.864.075	3.864.075	3.864.075		3.92		
	10	01	05			Sporuri pentru conditii de munca	4.457.000		4.457.000	4.116.000	3.603.017	3.603.017	3.603.017		3.67		
	10	01	06			Alte sporuri	16.000		16.000	16.000	15.382	15.382	15.382				
	10	01	12			Indemnizatii platite unor persoane din afara unitatii	4.000		4.000	3.000	2.448	2.448	2.448				
	10	01	17			Indemnizatii de hrana	3.000		3.000	3.000	1.360	1.360	1.360				
	10	02				Cheltuieli salariale in natura	286.000		286.000	258.000	241.868	241.868	241.868		24		
	10	02	06			Vouchere de vacanta	138.000		138.000	138.000	132.300	132.300	132.300		13		
	10	03				Contributii	138.000		138.000	138.000	132.300	132.300	132.300		13		
	10	03	07			Contributia asiguratorie pentru munca	109.000		109.000	101.000	86.445	86.445	86.445		8		
	20					TITLUL II BUNURI SI SERVICII	109.000		109.000	101.000	86.445	86.445	86.445		8		
	20	01				Bunuri si servicii	1.862.000		1.862.000	1.526.000	1.461.534	1.461.534	1.337.164	124.370	1.26		
	20	01	01			Furnituri de birou	1.856.000		1.856.000	1.520.000	1.458.824	1.458.824	1.334.454	124.370	1.26		
	20	01	04			Apa, canal si salubritate	11.000		11.000	10.000	8.983	8.983	7.019	1.964			
	20	01	05			Carburanti si lubrifianti	2.000		2.000	2.000	1.330	1.330	1.310	20			
	20	01	06			Piese de schimb	6.000		6.000	6.000	3.675	3.675	3.675				
	20	01	06				2.000		2.000	2.000							

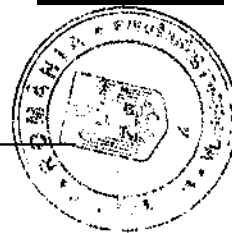
Pag. 13

Capi- tol	Pa- ra- graf	Gru- pa / Titlu col	Ar- hi- ve- at	Denumire indicator	Credite de angajament		Credite bugetare		Angajamente legale	Plati efectuate	Angajamente legale de platit	Cofectiv
					1 aprobat la finele perioadei de raportare	2 trimestriale cumulate	3 aprobat la finele perioadei de raportare	4 trimestriale cumulate				
		A		B								
		20 01 07		Transport			1.726.000	1.408.000	1.372.048	1.256.139	115.909	1.17
		20 01 08		Posta, telecomunicatii, radio, tv, internet			10.000	10.000	6.021	6.021		
		20 01 09		Materiale si prestari de servicii cu caracter functional			12.000	12.000	7.018	6.970	48	
		20 01 30		Alte bunuri si servicii pentru intretinere si functionare			87.000	70.000	59.749	53.320	6.429	6
		20 02		Reparatii curente			1.000	1.000				
		20 06		Deplasari, deplasari, transferari			2.000	2.000	918	918		
		20 06 01		Deplasari interne, deplasari, transferari			2.000	2.000	918	918		
		20 30		Alte cheltuieli			3.000	3.000	1.792	1.792		
		20 30 01		Reclama si publicitate			1.000	1.000	192	192		
		20 30 03		Prime de asigurare non-viata			2.000	2.000	1.600	1.600		
		57		TITLUL VIII ASISTENTA SOCIALA			5.197.000	4.529.000	4.517.056	4.517.056		4.56
		57 02		Ajutoare sociale			5.197.000	4.529.000	4.517.056	4.517.056		4.56
		57 02 01		Ajutoare sociale in numerar			5.197.000	4.529.000	4.517.056	4.517.056		4.56
		59		TITLUL XI ALTE CHELTUIELI			1.391.000	1.049.000	1.033.753	1.034.553	1.200	1.03
		59 11		Asociatii si fundatii			1.347.000	1.005.000	1.004.394	1.003.194	1.200	1.06
		59 40		Sume aferente persoanelor cu handicap neincadrate			44.000	44.000	31.359	31.359		3
		84		PLATI EFECTUATE IN ANII PRECEDENTI SI RECUPERATE IN ANUL CURENT			-41.000	-41.000	-42.665	-42.665		
		85		Titlul XXI PLATI EFECTUATE IN ANII PRECEDENTI SI RECUPERATE IN ANUL CURENT			-41.000	-41.000	-42.665	-42.665		

Capi- tol	Sub- capit- ol	Pa- ra- graf	Gr- pa / Titlu	Ar- ti- col	Al- te	Denumire indicator	Credite de angajament			Credite bugetare		Angajamente legale	Platii efectuate	Angajamente legale de platit	Cheltui efectiv
							aprobate la finele perioadei de raportare	trimestriale cumulate		aprobate la finele perioadei de raportare	trimestriale cumulate				
A							1	2	3	4	5	6	7	8=6-7	9
B															
7000	02		85	01		Plati efectuate in anii precedenti si recuperate in anul curent	-41.000		-41.000	-41.000	-42.665	-42.665	-42.665		
			85	01	01	Plati efectuate in anii precedenti si recuperate in anul curent (SI)	-41.000		-41.000	-41.000	-42.665	-42.665	-42.665		
						Partea IV-a SERVICII SI DEZVOLTARE PUBLICA, LOCUINTE, MEDIU SI APE	15.069.000		12.611.000	11.698.798	11.698.798	11.698.798	7.870.159	3.828.639	10,45
						LOCUINTE, SERVICII SI DEZVOLTARE PUBLICA	3.142.000		2.973.000	2.414.476	2.414.476	2.414.476	2.106.021	308.455	1,70
			01			CHELTUIELI CURENTE	2.661.000		2.492.000	1.933.854	1.933.854	1.933.854	1.625.399	308.455	1,70
			20			TITLUL II BUNURI SI SERVICII	2.598.000		2.440.000	1.918.354	1.918.354	1.918.354	1.609.899	308.455	1,68
			20	01		Bunuri si servicii	2.566.000		2.408.000	1.886.368	1.886.368	1.886.368	1.609.899	276.469	1,65
			20	01	03	Incalzit, iluminat si forta motrica	1.733.000		1.733.000	1.271.515	1.271.515	1.271.515	1.096.743	174.772	1,10
			20	01	09	Materiale si prestari de servicii cu caracter functional	94.000		94.000	94.000	93.286	93.286	93.286		9
			20	01	30	Alte bunuri si servicii pentru intretinere si functionare									
			20	19		Contributii ale administratiei publice locale la realizarea unor lucrari si servicii de interes public local, in baza unor conventii sau contracte de asociere	739.000		581.000	521.567	521.567	521.567	419.870	101.697	45
			59			TITLUL XI ALTE CHELTUIELI	32.000		32.000	31.986	31.986	31.986		31.986	3
			59	11		Asociatii si fundatii	63.000		52.000	15.500	15.500	15.500	15.500		1
			79			OPERATUNI FINANCIARE	63.000		536.000	535.776	535.776	535.776	535.776		1
			81			TITLUL XIX RAMBURSARI DE CREDITE	536.000		536.000	535.776	535.776	535.776	535.776		
			81	01		Rambursari de credite externe	536.000		536.000	535.776	535.776	535.776	535.776		
			81	01	02	Rambursari de credite externe din	536.000		536.000	535.776	535.776	535.776	535.776		

Capi- tot	Sub- capi- toi	Pa- ra- graf	Cru- pa / Titlu	Ar- ti- col	Al- ne- af	Dezambire indicator	Credite de angajament		Credite bugetare				Angajamente legale	Plati efectuate	Angajamente legale de platit	Cibeltui efectiv
							aprobate la finele perioadei de raportare	trimestriale cumulate	aprobate la finele perioadei de raportare	trimestriale cumulate	Angajamente bugetare	Angajamente legale				
A							1	2	3	4	5	6	7	8=6-7	9	
						B										
						84	fondul de garantare			536.000	536.000	536.776	536.776	536.776		
						85	PLATI EFECTUATE IN ANII PRECEDENTI SI RECUPERATE IN ANUL CURENT			-55.000	-55.000	-55.154	-55.154	-55.154		
						85 01	Titlul XXI PLATI EFECTUATE IN ANII PRECEDENTI SI RECUPERATE IN ANUL CURENT			-55.000	-55.000	-55.154	-55.154	-55.154		
						85 01 01	Plati efectuate in anii precedenti si recuperate in anul curent			-55.000	-55.000	-55.154	-55.154	-55.154		
						85 01 01	Plati efectuate in anii precedenti si recuperate in anul curent (SI)			-55.000	-55.000	-55.154	-55.154	-55.154		
7402						01	PROTECTIA MEDIULUI			11.927.000	9.638.000	9.284.322	9.284.322	5.764.138	3.520.184	8.75
						20	CHELTUIELI CURENTE			11.927.000	9.638.000	9.284.322	9.284.322	5.764.138	3.520.184	8.75
						20 01	TITLUL II BUNURI SI SERVICII			11.927.000	9.638.000	9.284.322	9.284.322	5.764.138	3.520.184	8.75
						20 01 09	Bunuri si servicii			11.801.000	9.512.000	9.158.999	9.158.999	5.705.980	3.453.013	8.62
						20 01 30	Materiale si prestari de servicii cu caracter functional			11.468.000	9.256.000	8.904.628	8.904.628	5.451.615	3.453.013	8.37
						20 01 30	Alte bunuri si servicii pentru intretinere si functionare			333.000	256.000	254.365	254.365	254.365		25
						20 19	Contributii ale administratiei publice locale la realizarea unor lucrari si servicii de interes public local, in baza unor conventii sau contracte de asociere			126.000	126.000	125.329	125.329	58.158	67.171	12
8000 02							Partea V-a ACTIUNI ECONOMICE			13.573.000	13.101.000	11.895.104	11.895.104	9.217.768	2.677.336	10.24
8002							ACTIUNI GENERALE ECONOMICE, SI DE MUNCA			8.299.000	7.861.000	7.408.299	7.408.299	5.317.624	2.090.675	5.96

Capi- tol	Sub- capi- tol	Pre- gra- tul	Gru- pa / Titlu	Ar- ti- col	Al- te	Denumire indicator	Credite de angajament			Credite bugetare		Angajamente legale	Plati efectuate	Angajamente legale de platit	Cheltui efectiv
							aprobate la finele perioadei de raportare	trimestriale cumulate	aprobate la finele perioadei de raportare	trimestriale cumulate					
A							1	2	3	4	5	6	7	8=6-7	9
						B									
						recuperate in anul curent									
						Plati efectuate in anii precedenti si recuperate in anul curent (SF)									
8702						ALTE ACTIUNI ECONOMICE									
	01					CHELTUIELI CURENTE									
	20					TITLUL II BUNURI SI SERVICII									
	20	01				Bunuri si servicii									
	20	01	01			Furnituri de birou									
	20	01	02			Materiale pentru curatenie									
	20	01	03			Incalzit, iluminat si forta motrica									
	20	01	04			Apa, canal si salubritate									
	20	01	08			Posta, telecomunicatii, radio, tv, internet									
	20	01	09			Materiale si prestari de servicii cu caracter functional									
	20	01	30			Alte bunuri si servicii pentru intretinere si functionare									
	20	05				Bunuri de natura obiectelor de inventar									
	20	05	30			Alte obiecte de inventar									
	20	11				Carti, publicatii si materiale documentare									
							16.000		16.000	16.000	15.768	15.768	15.768		1



Conducatorul compartimentului
[Redacted]

Conducatorul institutiei,
[Redacted]

TOTAL JUDEȚUL MUREȘ

CONTUL DE EXECUȚIE AL BUGETULUI LOCAL - CHELTUIELI
SECȚIUNEA DE DEZVOLTARE
30.09.2024

Capi- tol	Sub- capi- toi	Pa- ra- gra- fi	Cru- ga / titlu	Ar- di- co- d	Al- ne- ad	Denumire indicator	Credite de angajament			Credite bugetare			Angajamente legale	Plati efectuate	Angajamente legale de platit	Pag. f	
							aprobate la finele perioadei de raportare	trimestriale cumulate	aprobate la finele perioadei de raportare	trimestriale cumulate	Angajamente bugetare	Angajamente legale					Angajamente legale
							1	2	3	4	5	6	7	8=6-7	9		
5002		A				B											
						TOTAL CHELTUIELI	199.130.000	199.130.000	199.130.000	199.130.000	54.276.150	54.276.150	4.088.793	50.187.357	9		
		01				CHELTUIELI CURENTE	187.170.000	187.170.000	187.170.000	187.170.000	51.335.762	51.335.762	3.165.099	48.170.663	2.34		
		56				TITLUL VIII PROIECTE CU FINANTARE DIN FONDURI EXTERNE NERAMBURSABILE (FEN)											
						POSTADERARE											
		58				TITLUL X PROIECTE CU FINANTARE DIN FONDURI EXTERNE NERAMBURSABILE	14.927.000	14.927.000	14.927.000	14.927.000	12.341.305	12.341.305		12.341.305			
		60				CADRULUI FINANCIAR 2014-2020 Titlu XII PROIECTE CU FINANTARE DIN SUMELE REPREZENTAND ASISTENTA FINANCIARA NERAMBURSABILA	1.122.000	1.122.000	1,122,000	1,122,000	1,121,645	1,121,645	1,121,645				3
		61				AFERENTA PNRR Titlu XIII PROIECTE CU FINANTARE DIN SUMELE ABERENTE COMPONENTEI DE IMPRUMUT A PNRR	16.396.000	16,396,000	16,396,000	16,396,000	713,147	713,147	95,498	617,649			
		70				CHELTUIELI DE CAPITAL	154.725.000	154,725,000	154,725,000	154,725,000	37,159,665	37,159,665	1,947,956	35,211,709			
5100	02					TITLUL XV ACTIVE NEFINANCIARE Partea I-a SERVICII PUBLICE GENERALE	11.960.000	11,960,000	11,960,000	11,960,000	2,940,388	2,940,388	923,694	2,016,694			2.36
5102						AUTORITATI PUBLICE SI ACTIUNI EXTERNE CHELTUIELI CURENTE	13.726.000	13,726,000	13,726,000	13,726,000	255,196	255,196	182,904	72,292			18
		01				TITLUL X PROIECTE CU FINANTARE DIN FONDURI EXTERNE NERAMBURSABILE	13.726.000	13,726,000	13,726,000	13,726,000	255,196	255,196	182,904	72,292			17
		58				CADRULUI FINANCIAR 2014-2020 Programe din Fondul Social European (FSE) Cheltuieli neeligibile	13.517.000	13,517,000	13,517,000	13,517,000	46,946	46,946	34,154	12,792			3
							33.000	33,000	33,000	33,000	32,666	32,666	32,666				3
							33.000	33,000	33,000	33,000	32,666	32,666	32,666				3
							33.000	33,000	33,000	33,000	32,666	32,666	32,666				3

Capi- tol	Pa- ra- graf	Gr- pa / Titlu col	Al- ne- at	Denumire indicator	Credite de angajament			Credite bugetare			Angajamente bugetare	Angajamente legale	Plati efectuate	Angajamente legale de platit	Cheltui efectiv		
					1	2	3	4	5	6						7	8=6-7
	A	B															
6102				ORDINE PUBLICA SI SIGURANTA NATIONALA													
	70			CHELTUIELI DE CAPITAL													
	71			TITLUL XV ACTIVE NEFINANCIARE													
	71	01		Active fixe													
	71	01	02	Masini, echipamente si mijloace de transport													
	71	01	03	Mobilier, aparatura birou si altele													
				active corporale													
6500	02			Partea III-a CHELTUIELI SOCIAL-CULTURALE													
6502				INVATAMANT													
	01			CHELTUIELI CURENTE													
	60			Titlul XII PROIECTE CU FINANTARE													
				DIN SUMELE REPREZENTAND ASISTENTA													
				FINANCIARA NERAMBURSABILA													
				AFERENTA PNRR													
	60	01		Fonduri europene nerambursabile													
	60	03		Sume aferente TVA													
	61			Titlul XIII PROIECTE CU FINANTARE													
				DIN SUMELE AFERENTE COMPONENTEI													
				DE IMPRUMUT A PNRR													
	61	01		Fonduri din imprumut rambursabil													
	61	03		Sume aferente TVA													
	70			CHELTUIELI DE CAPITAL													
	71			TITLUL XV ACTIVE NEFINANCIARE													
	71	01		Active fixe													

Căpi- tot	Sub- capit- tot	Pa- ra- graf	Gru- pa / Titlu	Ar- di- coi	AF- re- ai	Denumire indicator	Credite de angajament		Credite bugetare		Angajamente bugetare	Angajamente legale	Plăți efectuate	Angajamente legale de plătit	Cheltui efectiv
							aprobat la finele perioadei de raportare	trimestriale cumulate	aprobat la finele perioadei de raportare	trimestriale cumulate					
A							1	2	3	4	5	6	7	8-6-7	9
B															
6602			71 01 01			Construcții									
			71 01 02			Masini, echipamente si mijloace de transport									
			71 01 03			Mobilier, aparatura birotica si alte active corporale									
			71 03			Reparatii capitale aferente activelor fixe									
		01				SANATAIE			27.334.000	27.334.000	461.903	461.903	4.463	457.440	
		61				CHELTUIELI CURENTE			27.334.000	27.334.000	461.903	461.903	4.463	457.440	
						Titlul XIII PROIECTE CU FINANTARE DIN SUMELE AFERENTE COMPONENTEI DE IMPRUMUT A PNRR			27.334.000	27.334.000	461.903	461.903	4.463	457.440	
		61	01			Fonduri din imprumut rambursabil			22.970.000	22.970.000	389.750	389.750	3.750	386.000	
			61	03		Sume aferente TVA			4.364.000	4.364.000	72.153	72.153	713	71.440	
				70		CHELTUIELI DE CAPITAL									
6702			71			TITLUL XV ACTIVE NEFINANCIARE									
			71 01			Active fixe									
			71 01 03			Mobilier, aparatura birotica si alte active corporale									
		01				CULTURA, RECREERE SI RELIGIE			12.457.000	12.457.000	8.943.738	8.943.738	515.276	8.428.462	
		61				CHELTUIELI CURENTE			12.068.000	12.068.000	8.578.191	8.578.191	340.998	8.237.193	
						Titlul XIII PROIECTE CU FINANTARE DIN SUMELE AFERENTE COMPONENTEI DE IMPRUMUT A PNRR			12.068.000	12.068.000	8.578.191	8.578.191	340.998	8.237.193	
		61	01			Fonduri din imprumut rambursabil			10.141.000	10.141.000	7.208.564	7.208.564	286.553	6.922.011	

Capi- tol	Sub- capi- tol	Pa- ra- graf	Gr- pa / Titlu	Ar- si- cof	Al- at	Denumire indicator	Credite de angajament			Credite bugetare			Angajamente legale	Plati efectuate	Angajamente legale de platit	Chelbui efectiv	
							1	2	3	4	5	6					7
			A			B											
						Regionala (FEDR)											
			58	01	03	Cheltuieli neeligibile											
			70			CHELTUIELI DE CAPITAL											
			71			TITLUL XV ACTIVE NEFINANCIARE											
			71	01		Active fixe											1
			71	01	01	Constructii											1
			71	01	03	Mobilier, aparatura birotica si alte active corporale											1
			71	01	30	Alte active fixe (inclusiv reparatii capitale)											
7402						PROTECTIA MEDIULUI											
			01			CHELTUIELI CURENTE											
			61			Titlul XIII PROIECTE CU FINANTARE DIN SUMELE AFERENTE COMPONENTEI DE IMPRUMUT A PNRR											
			61	01		Fonduri din imprumut rambursabil											
			61	03		Sume aferente TVA											
			70			CHELTUIELI DE CAPITAL											
			71			TITLUL XV ACTIVE NEFINANCIARE											
			71	01		Active fixe											
			71	01	01	Constructii											
			71	01	03	Mobilier, aparatura birotica si alte active corporale											
8000	02					Partea V-a ACTIUNI ECONOMICE											1,98
8402						TRANSPORTURI											1,98

Capi- tol	Sub- capi- tol	Pa- ra- graf	Gra- pa / Titlu	Ar- ti- col	Al- ne- at	Denumire indicator	Credite de angajament		Credite bugetare		Angajamente bugetare	Angajamente legale	Piați efectuate	Angajamente legale de platit	Cheltui efectiv
							aprobat la finele perioadei de raportare	trimestriale cumulate	aprobat la finele perioadei de raportare	trimestriale cumulate					
	A					B	1	2	3	4	5	6	7	8=6-7	9
	71	01	03			Mobilier, aparatura birouica si alte active corporale									
	71	01	30			Alte active fixe (inclusiv reparatii capitale)			314.000	314.000	305.354	305.354	184.577	120.777	2
8702	70					ALTE ACTIVITATI ECONOMICE									
	71					CHELTUIELI DE CAPITAL									
	71	01				TITLUL XV ACTIVE NEFINANCIARE									
	71	01	03			Active fixe									
	71	01	03			Mobilier, aparatura birouica si alte active corporale									

Conducatorul institutiei,
[Redacted]

Conducatorul institutiei,
[Redacted]




Capi- tot	Sub- capit tot	Pa- ra- gra- ful din graf	Gru- pa / Titlu at	Ar- ti- col at	Alif- ne- at	Denumire indicator	Prevederi bugetare aprobate la finele perioadei de raportare	Prevederi bugetare trimestriale cumulate	Drepturi constatate		Incasari realizate	Stingeri pe alte cai decat incasari	Drepturi constatate de incasat	
									Total, din care:	din anii precedenti				din anul curent
A							1	2	3=4+5	4	5	6	7	8=3-6-7
0						B								
						TOTAL JUDETEL MURES	2.172.000	2.172.000	804.194		804.194			
0001	08					TOTAL VENITURI-NERAMBURSABILE								
4008						INCASARI DIN RAMBURSAREA IMPRUMUTURILOR								
						ACORDATE								
4008	15					Sume utilizate din excedentul anului								
						precedent pentru efectuarea de cheltuii								
4008	15	02				Sume utilizate de administratiile								
						locale din excedentul anului precedent								
						pentru sectiunea de dezvoltare								
4208						SUBVENTII DE LA BUGETUL DE STAT	305.000	305.000	163.069		163.069			
						Cofinantere publica acordata in cadrul								
						Mecanismelor financiare Spatiul								
						Economie European si Norwegian 2014-2021	305.000	305.000	114.153		114.153			
4508						SUME PRIMITE DE LA UE/ALTI DONATORI IN								
						CONTUL PLATILOR EFECTUATE SI PREFINANATARI	291.000	291.000	22.965		22.965			
4508	72					Alte programe comunitare finantate in								
						perioada 2021-2027	291.000	291.000	22.965		22.965			
						Prefinanziere	291.000	291.000	22.965		22.965			
4508	72	03				SUME PRIMITE DE LA UE/ALTI DONATORI IN								
						CONTUL PLATILOR EFECTUATE SI PREFINANATARI								
						AFFERENTE CADRULUI FINANCIAR 2014-2020	1.576.000	1.576.000	504.007		504.007			
						Mecanismele financiare Spatiul Economic								
4808	31					European si Norwegian 2014-2021	1.576.000	1.576.000	504.007		504.007			
						Prefinanziere	1.576.000	1.576.000	504.007		504.007			

CONTUL DE EXECUTIE AL FONDURILOR EXTERNE NERAMBURSABILE-CHELTUIELI

30.08.2024

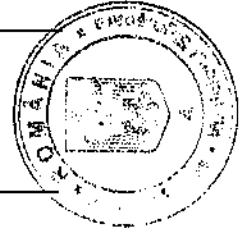
Capi- tol	Sub- capit- ol	Pa- ra- graf	Gr- pa / Titlu	AB- ne- at	Denumire indicator	Credite de angajament				Credite bugetare		Angajamente legale	Plafii efectuate	Angajamente legale de platit	Pag. k Cheltuit efectiv				
						aprobate la finele perioadei de raportare	1	2	3	4	5					6	7	8-6-7	9
			A		B														
0					TOTAL JUDETEL MURES														
5008					FONDURI EXTERNE NERAMBURSABILE														
6608					SANATATE														
	50				Alte cheltuieli in domeniul sanatatii														
				50	Alte institutii si activitati sanitare														
6708					CULTURA, RECREEREA SI RELIGIE														
	03				Servicii culturale														
					Muzee														



DETALIEREA CHELTUIELILOR
- fonduri externe nerambursabile -
30.09.2024

Pag. 2

Capi- tol	Sub- capi- tol	Pa- ra- graf	Gr- pa / Titlu	Al- ne- at	Denumire indicator	Credite de angajament			Credite bugetare		Angajamente bugetare	Angajamente legale	Plati efectuate	Angajamente legale de platit	Cheltui efectiv				
						aprobate la finele perioadei de raportare	inmasurata cumulate	aprobate la finele perioadei de raportare	inmasurata cumulate										
A					B					1	2	3	4	5	6	7	8-6-7	9	
0					TOTAL JUDETUL MURES														
5008					FONDURI EXTERNE NERAMBURSABILE														
6608					SANATAȚE														
	01				CHELTUIELI CURENTE														
	58				TITLUL X PROIECTE CU FINANTARE DIN FONDURI EXTERNE NERAMBURSABILE														
	58		31		CADRULUI FINANCIAR 2014-2020 Mecanismele financiare Spatiul Economic														
	58		31	01	European si Norvegian 2014-2021														
	58		31	02	Finantare nationala														
	58		31	02	Finantare externa nerambursabila														
6708					CULTURA, RECREERE SI RELIGIE														
	01				CHELTUIELI CURENTE														
	56				TITLUL VIII PROIECTE CU FINANTARE DIN FONDURI EXTERNE NERAMBURSABILE (FEN)														
	56				POSTADERARE														
	56		72		Alte programe comunitare finantate in perioada 2021-2027														
	56		72	02	Finantare externa nerambursabila														






Conducatorul compartimentului
financiar-contabil

Conducatorul compartimentului
financiar-contabil

Capi- tot	Sub- tot	Pa- ra- graf	Pa- ru- pa / Titlu	Ar- ti- col	Al- at	Denumire indicator	Prevederi bugetare aprobat la finele perioadei de raportare	Prevederi bugetare trimestriale cumulate	Drepturi constatate			Incasari realizate	Singeri pe alte cai decat incasari	Drepturi constatate de incasat	
									Total, din care:	din anii precedenti	din anul curent				
A							B	2	3=4+5	4	5	6	7	8=3-6-7	
3710	01					SUBVENTIILE	68.000	68.000	66.980		66.980	66.980			
4010						Donatii si sponsorizari	68.000	68.000	66.980		66.980	66.980			
4010	15					INCASARI DIN RAMBURSAREA IMPRUMUTURILOR ACORDATE			109.942		109.942	109.942			
4010	15	02				Sume utilizate din excedentul anului precedent pentru efectuarea de cheltuieli			109.942		109.942	109.942			
4110						Sume utilizate de administratie locale din excedentul anului precedent pentru sectiunea de dezvoltare			109.942		109.942	109.942			
4210						ALTE OPERATIUNI FINANCIARE			661.671		661.671	661.671			
4210						Sume din excedentul anului precedent pentru acoperirea golurilor temporare de casa			661.671		661.671	661.671			
4210	88					SUBVENTII DE LA BUGETUL DE STAT	15.685.000	15.685.000							
4210	88	01				Alocari de sume din PNRR aferente asistentei financiare nerambursabile	15.685.000	15.685.000							
4210	88	03				Fonduri europene nerambursabile	13.189.000	13.189.000							
4210						Sume aferente TVA	2.496.000	2.496.000							
4310						SUBVENTII DE LA ALTE ADMINISTRATII	38.143.000	32.914.000	32.983.588	2.802.304	30.181.284	29.661.857			3.521.731
4310	09					Subventii pentru institutii publice	3.136.000	2.855.000	2.855.000		2.855.000	2.855.000			
4310	33					Subventii din bugetul Fondului national unic de asigurari sociale de sanatate pentru acoperirea cresterilor salariale	35.007.000	30.059.000	30.128.588	2.802.304	27.326.284	26.806.857			3.521.731


Capi- tot	Sub- capi- tot	Pa- ra- gra- ful	Gru- pa/ Titlu	Ar- ti- col	Ali- ne- af	Denumire indicator	Prevederi bugetare aprobate la finele perioadei de raportare	Prevederi bugetare trimestriale cumulate	Drepturi constatate			Incasari realizate	Stingeri pe alte cai decat incasari	Drepturi constatate de incasat	
									Total, din care:	din anii precedenti	din anul curent				
A							B	2	3=4+5	4	5	6	7	8=3-6-7	
4610	04					ALTE SUME PRIMITE DE LA UE Alte sume primite din fonduri de la Uniunea Europeana pentru programele operationale finantate din cadrul financiar 2014-2020	44.000	44.000	43.966	43.966	43.966	43.966	43.966		
							44.000	44.000	43.966	43.966	43.966	43.966	43.966		



CONTUL DE EXECUTIE AL INSTITUTIILOR PUBLICE FINANATATE
DIN VENITURI PROPRII SI SUBVENTII DIN BUGETUL LOCAL - VENITURI
SECTIUNEA DE FUNCTIONARE
30.09.2024

Capi- tot	Sub- capit- tot	Pa- ra- graf	Gru- pa / Titlu col	Ali- ne- at	Denumire indicator	Prevederi		Drepturi constatate		Incasari realizate	Sfingeri pe alte cai decat incasari	Drepturi constatate de incasat
						1 Bucgetare aprobate la finele perioadei de raportare	2 Bucgetare trimestriale cumulate	Total, din care:	din anii precedenti			
					B							
0001	10				TOTAL VENITURI-VENITURI PROPRII,SUBVENTII	64.853.000	55.458.000	67.144.011	15.483.125	51.660.886	6	8=3-6-7
0002					I. VENITURI CURENTE	26.712.000	22.544.000	33.498.752	12.680.821	20.817.931	51.670.037	15.473.974
2900					C. VENITURI NEFISCALE	26.712.000	22.544.000	33.498.752	12.680.821	20.817.931	21.346.509	12.152.243
3000					C1. VENITURI DIN PROPRIETATE	1.386.000	1.089.000	735.034		735.034	734.584	450
3010					VENITURI DIN PROPRIETATE	1.386.000	1.089.000	735.034		735.034	734.584	450
05					Venituri din concesiuni si inchirieri	58.000	47.000	27.990		27.990	27.990	
30					Alte venituri din concesiuni si inchirieri de catre institutiile publice	58.000	47.000	27.990		27.990	27.990	
50					Alte venituri din proprietate	1.328.000	1.042.000	707.044		707.044	706.594	450
3300	10				C2. VANZARI DE BUNURI SI SERVICII	25.326.000	21.455.000	32.763.718	12.680.821	20.082.897	20.611.925	12.151.793
3310					VENITURI DIN PRESTARI DE SERVICII SI ALTE ACTIVITATI	25.143.000	21.280.000	32.622.021	12.680.821	19.941.200	20.470.228	12.151.793
05					Taxe si alte venituri in invatamant	293.000	249.000	91.375		91.375	90.925	450
08					Venituri din prestari de servicii	294.000	227.000	216.665		216.665	216.665	
14					Contributia elevilor si studentilor pentru internate, camine si cantine	620.000	460.000	444.298	38.942	405.356	420.626	23.672
21					Venituri din contractele incheiate cu casele de asigurari sociale de sanatate	22.890.000	19.592.000	31.211.658	12.641.879	18.569.779	19.083.987	12.127.671
30					Venituri din contractele incheiate cu directiile de sanatate publica din sume alocate de la bugetul de stat	992.000	698.000	629.000		629.000	629.000	
50					Alte venituri din prestari de servicii si alte activitati	54.000	54.000	29.025		29.025	29.025	

Capi- toi	Sub- capi- toi	Pa- ra- graf	Gru- pa / Titlu	Ar- ti- col	Al- ne- at	Denumire indicator	Prevederi bugetare aprobate la finele perioadei de raportare		Prevederi bugetare trimestriale cumulate	Drepturi constatate			Incasari realizate	Stingeri pe alte cai decat incasari	Drepturi constatate de incasat
							1	2		Total, din care: 3=4+5	4 din anii precedenti	5 din anii curent			
3610						B									
						DIVERSE VENITURI	115.000	107.000	74.717	74.717	74.717	74.717	74.717		
3710	50					Alte venituri	115.000	107.000	74.717	74.717	74.717	74.717	74.717		
						TRANSFERURI VOLUNTARE, ALTELE DECAT									
						SUBVENTILE	68.000	68.000	66.980	66.980	66.980	66.980	66.980		
4000	01					Donatii si sponsorizari	68.000	68.000	66.980	66.980	66.980	66.980	66.980		
4100	10					III. OPERATIUNI FINANCIARE									
4110	06					ALTE OPERATIUNI FINANCIARE			661.671	661.671	661.671	661.671	661.671		
						Sume din excedentul anului precedent									
						pentru acoperirea goluilor temporare									
						de casa			661.671	661.671	661.671	661.671	661.671		
4100	10					IV. SUBVENTII	38.143.000	32.914.000	32.983.588	2.802.304	30.181.284	29.661.857	29.661.857		3.321.731
4310	09					SUBVENTII DE LA ALTE ADMINISTRATII	38.143.000	32.914.000	32.983.588	2.802.304	30.181.284	29.661.857	29.661.857		3.321.731
						Subventii pentru institutii publice	3.136.000	2.855.000	2.855.000		2.855.000	2.855.000	2.855.000		
						Subventii din bugetul Fondului national									
						unic de asigurari sociale de sanatate									
						pentru acoperirea cresterilor salariale	35.007.000	30.059.000	30.128.588	2.802.304	27.326.284	26.806.857	26.806.857		



CONTUL DE EXECUȚIE AL INSTITUȚILOR PUBLICE FINANȚATE
DIN VENITURI PROPRII ȘI SUBVENȚII DIN BUGEȚUL LOCAL - VENITURI
SECȚIUNEA DE DEZVOLTARE
30.09.2024

Pag. 1 - lei

Capi- tot	Sub- tot	Pa- ra- gra- ful	Ar- ti- col	Ali- ne- at	Denumire indicator	Prevederi bugetare aprobat la finele perioadei de raportare	Prevederi bugetare trimestriale cumulate	Drepturi constatate		Incasari realizate	Singeri pe alte cai decat incasari	Drepturi constatate de incasat	
								Total, din care:	din anii precedenti				
A					B	1	2	3=4+5	4	5	6	7	8=3-6-7
0001	10				TOTAL VENITURI-VENITURI PROPRII,SUBVENȚII	15.729.000	15.729.000	3=4+5	4	5	6	7	8=3-6-7
4000					III. OPERAȚIUNI FINANCIARE			153.908		153.908	153.908		
4010					INCASARI DIN RAMBURSAREA IMPRUMUTURILOR ACORDATE			109.942		109.942	109.942		
15					Sume utilizate din excedentul anului precedent pentru efectuarea de cheltuieli			109.942		109.942	109.942		
02					Sume utilizate de administrațiile locale din excedentul anului precedent pentru secțiunea de dezvoltare			109.942		109.942	109.942		
4100	10				IV. SUBVENȚII	15.685.000	15.685.000	109.942		109.942	109.942		
4210					SUBVENȚII DE LA BUGEȚUL DE STAT	15.685.000	15.685.000						
88					Alocari de sume din PNRR aferente asistenței financiare nerambursabile	15.685.000	15.685.000						
01					Fonduri europene nerambursabile	13.189.000	13.189.000						
03					Sume aferente TVA	2.496.000	2.496.000						
4610					ALTE SUME PRIMITE DE LA UE	44.000	44.000	43.966		43.966	43.966		
04					Alte sume primite din fonduri de la Uniunea Europeana pentru programele operationale finantate din cadrul financiar 2014-2020	44.000	44.000	43.966		43.966	43.966		

CONTUL DE EXECUTIE AL INSTITUTIILOR PUBLICE FINANTATE
 VENITURI PROPRII SI SUBVENTII DIN BUGETUL LOCAL - HELTUBELE
 30.09.2024

Capi- tot	Sub- tot	Pa- tot	Gra- pa / Titlu	Ab- ne- at	Denumire indicator	Credite de angajament			Credite bugetare		Angajamente legale	Plati efectuate	Angajamente legale de platit	Cheltui efectiv			
						1	2	3	4	5					6	7	8-6-7
0			A		B										Pag. 1		
5010					TOTAL JUDETUL MURES												
6510					SI SUBVENTII			81.050.000	71.653.000	54.105.893	54.105.893	50.666.197	54.339.696	50.87			
					INVATAMANT			938.000	743.000	348.609	348.609	348.609		34			
	03				Invatamant prescolar si primar			482.000	343.000	233.240	233.240	233.240		25			
		01			Invatamant prescolar			482.000	343.000	233.240	233.240	233.240		1			
		02			Invatamant primar			476.000	400.000	115.369	115.369	115.369		28			
	04				Invatamant secundar									4			
		01			Invatamant secundar inferior												
		02			Invatamant secundar superior			476.000	400.000	115.369	115.369	115.369		4			
6610					SANATATE			75.056.000	66.449.000	49.514.498	49.514.498	46.301.619	3.212.879	46.64			
	06				Servicii medicale in unitati sanitare cu paturi												
					Spitale generale			75.056.000	66.449.000	49.514.498	49.514.498	46.301.619	3.212.879	46.64			
6710					CULTURA, RECREERE SI RELIGIE			5.036.000	4.461.000	4.242.786	4.242.786	4.015.969	226.817	3.85			
	03				Servicii culturale			1.653.000	1.367.000	1.257.672	1.257.672	1.030.855	226.817	92			
					Muzee			1.653.000	1.367.000	1.257.672	1.257.672	1.030.855	226.817	92			
	05				Servicii recreative si sportive			3.383.000	3.094.000	2.985.114	2.985.114	2.985.114		2.97			
					Sport			3.383.000	3.094.000	2.985.114	2.985.114	2.985.114		2.97			

DETALIEREA CHELTUIELILOR
 INSTITUTIILOR PUBLICE FINANTEATE DIN VENITURI PROPRII
 SI SUBVENȚII DIN BUGETUL LOCAL

Pag. 2

Capi- tof	Sub- capi- tof	Pa- ra- graf	Gr- pu / titlu	Ar- ti- cot	Ali- ne- at	Denumire indicator	Credite de angajament			Credite bugetare		Angajamente legale	Plati efectuate	Angajamente legale de platit	Cheltuii efectiv
							1	2	3	4	5				
			A			B									
0						TOTAL JUDEȚUL MUREȘ									
5010						TOTAL CHELTUIELI DIN VENITURI PROPRII									
6510						SI SUBVENȚII	81.050.000		71.653.000	54.105.893	54.105.893	50.666.197	3.439.696	50.87	
						INVATAMANT	958.000		743.000	348.609	348.609	348.609		34	
	01					CHELTUIELI CURENTE	950.000		743.000	348.609	348.609	348.609		31	
	20					TITLUL II BUNURI SI SERVICII	950.000		743.000	348.609	348.609	348.609		31	
	20 01					Bunuri si servicii	189.000		156.000	18.306	18.306	18.306		3	
	20 01 01					Furnituri de birou	1.000		1.000						
	20 01 02					Materiale pentru curatenie	8.000		8.000	1.714	1.714	1.714			
	20 01 03					Incalzif, iluminat si forta motrica	12.000		12.000	7.122	7.122	7.122			
	20 01 04					Apa, canal si salubritate	6.000		6.000						
	20 01 05					Carburanti si lubrifianti	6.000		6.000						
	20 01 06					Piese de schimb	2.000		2.000						
	20 01 07					Transport	1.000		1.000						
	20 01 08					Posta, telecomunicatii, radio, tv, internet	10.000		9.000						
	20 01 09					Materiale si prestari de servicii cu caracter functional									
	20 01 30					Alte bunuri si servicii pentru intretinere si functionare	141.000		109.000	9.470	9.470	9.470		2	
	20 02					Reparatii curente	60.000		54.000	3.200	3.200	3.200			
	20 03					Hrana	620.000		463.000	319.091	319.091	319.091		26	
	20 03 01					Hrana pentru oameni	620.000		463.000	319.091	319.091	319.091		26	
	20 05					Bunuri de natura obiectelor de inventar	76.000		65.000	7.163	7.163	7.163		1	
	20 05 30					Alte obiecte de inventar	76.000		65.000	7.163	7.163	7.163		1	

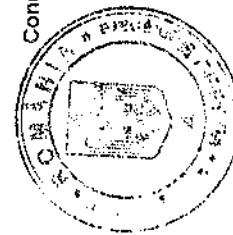
Capi- toi	Sub- capi- toi	Pa- ra- graf	Gr- na / Titlu	At- ă- col	Al- ac- at	Denumire indicator	Credite de angajament		Credite bugetare		Angajamente bugetare	Angajamente legale	Plati efectuate	Angajamente legale de platit	Cheltui efectiv
							aprobat la finele perioadei de raportare	trimestriale cumulate	aprobat la finele perioadei de raportare	trimestriale cumulate					
						A	1	2	3	4	5	6	7	8-6-7	9
						B									
			20 06			Deplasari, detasari, transferari			3.000	3.000	849	849	849		
			20 06 01			Deplasari interne, detasari, transferari			3.000	3.000	849	849	849		
			20 13			Pregatire profesionala			2.000	2.000					
			70			CHELTUIELI DE CAPITAL			8.000						
			71			TITLUL XV ACTIVE NEFINANCIARE			8.000						
			71 01			Active fixe			8.000						
			71 01 02			Masini, echipamente si mijloace de transport									
			71 01 03			Mobilier, aparatura birouca si alte active corporale									
			71 01 30			Alte active fixe (inclusiv reparatii capitale)			8.000						
6610			01			SANATATE			75.056.000	66.449.000	49.514.498	49.514.498	46.301.619	3.212.879	46.64
			10			CHELTUIELI CURENTE			75.942.000	67.335.000	50.500.795	50.500.795	47.372.916	3.127.879	45.75
			10 01			TITLUL I CHELTUIELI DE PERSONAL			47.644.000	40.297.000	40.096.065	40.096.065	40.096.065		39.45
			10 01 01			Cheltuieli salariale in bani			45.935.000	38.888.000	38.692.808	38.692.808	38.692.808		38.08
			10 01 01 01			Salarii de baza			35.549.000	29.897.000	29.867.989	29.867.989	29.867.989		29.43
			10 01 01 05			Sporuri pentru conditii de munca			5.568.000	5.099.000	4.937.526	4.937.526	4.937.526		4.87
			10 01 06			Alte sporuri			2.474.000	2.089.000	2.088.191	2.088.191	2.088.191		1.95
			10 01 11			Fond aferent platii cu ora			1.155.000	876.000	875.262	875.262	875.262		86
			10 01 17			Indemnizatii de hrana			1.189.000	927.000	923.840	923.840	923.840		90
			10 02			Cheltuieli salariale in natura			562.000	562.000	558.450	558.450	558.450		55
			10 02 06			Vouchere de vacanta			562.000	562.000	558.450	558.450	558.450		55
			10 03			Contributii			1.147.000	847.000	844.807	844.807	844.807		85
			10 03 07			Contributia asiguratorie pentru munca			1.147.000	847.000	844.807	844.807	844.807		85

Capi- tol	Sub- capi- tol	Pa- ra- graf	Gra- pa / Tytu	Ar- ti- col	Ali- se- at	De numire indicator	Credite de angajament			Credite bugetare			Angajamente legale	Plati efectuate	Angajamente legale de platit	Căsellui efectiv	
							1	2	3	4	5	6					7
		A				B											
			20			TITLUL II BUNURI SI SERVICII											
			20 01			Bunuri si servicii			12.328.000		11.068.000	10.176.005	7.055.266	3.120.739	6.00		
			20 01 01			Furnituri de birou			4.845.000		4.414.000	3.982.705	3.116.279	866.426	2.90		
			20 01 02			Materiale pentru curatenie			40.000		34.000	33.625	21.291	12.334	1		
			20 01 03			Incaltzi, iluminat si forta motrica			216.000		194.000	146.435	88.162	58.273	5		
			20 01 04			Apa, canal si salubritate			1.562.000		1.390.000	1.296.063	1.259.371	36.692	94		
			20 01 05			Carburanti si lubrifianti			579.000		544.000	492.548	435.152	57.396	47		
			20 01 06			Piese de schimb			22.000		17.000	16.516	12.966	3.550	1		
			20 01 07			Transport			29.000		24.000	23.585	6.935	16.650	3		
			20 01 08			Posta, telecomunicatii, radio, tv, internet			2.000		2.000	1.909	715	1.194			
			20 01 09			Materiale si prestari de servicii cu caracter functional			162.000		125.000	86.249	55.714	30.555	6		
			20 01 30			Alte bunuri si servicii pentru intretinere si functionare			2.045.000		1.900.000	1.808.510	1.197.096	611.414	1.25		
			20 03			Hrana			188.000		184.000	77.265	38.877	38.388			
			20 03 01			Hrana pentru oamteni			802.000		660.000	620.746	554.202	66.544	45		
			20 04			Medicamente si materiale sanitare			802.000		660.000	620.746	554.202	66.544	45		
			20 04 01			Medicamente			6.420.000		5.757.000	5.370.451	3.250.768	2.119.683	2.55		
			20 04 02			Materiale sanitare			2.900.000		2.600.000	2.587.260	1.446.851	1.140.409	1.11		
			20 04 03			Reactivi			1.374.000		1.212.000	1.196.395	663.630	532.765	66		
			20 04 04			Dezinfectanti			1.949.000		1.778.000	1.419.929	1.017.690	402.239	72		
			20 05			Bunuri de natura obiectelor de inventar			197.000		167.000	166.867	122.597	44.270	10		
			20 05 03			Ingenierie si accesorii de pat			68.000		68.000	43.962	25.292	18.670			
			20 05 30			Alte obiecte de inventar			11.000		11.000	4.985	4.985				
									57.000		57.000	38.977	20.307	18.670			

Capi- tol	Pa- ra- graf	Ar- fi- col	Ali- ne- at	Denumire indicator	Credite de angajament			Credite bugetare		Angajamente bugetare	Angajamente legale	Plati efectuate	Angajamente legale de platit	Cheltuii efectiv
					1	2	3	4	5					
	A			B										
	20	01	03	Incalfzit, iluminat si forta motrice			186.000	153.000	145.974	145.974	145.974	145.974		14
	20	01	04	Apa, canal si salubritate			27.000	20.000	18.055	18.055	18.055	18.055		1
	20	01	07	Transport			14.000	12.000	9.272	9.272	9.272	9.272		
	20	01	08	Posta, telecomunicatii, radio, tv, internet			15.000	13.000	9.807	9.807	9.807	9.807		
	20	01	09	Materiale si prestari de servicii cu caracter functional			2.555.000	2.205.000	2.149.095	2.149.095	2.148.518	2.148.518	575	2.08
	20	01	30	Alte bunuri si servicii pentru intretinere si functionare			399.000	354.000	305.078	305.078	290.758	14.320		28
	20	02		Reparatii curente			14.000	14.000	3.960	3.960	3.960			
	20	03		Hrana			29.000	29.000	22.400	22.400	22.400			2
	20	03	01	Hrana pentru oameni			29.000	29.000	22.400	22.400	22.400			2
	20	04		Medicamente si materiale sanitare			3.000	3.000	2.505	2.505	2.505			
	20	04	01	Medicamente			3.000	3.000	2.505	2.505	2.505			
	20	05		Bunuri de natura obiectelor de inventar			34.000	34.000	30.680	30.680	29.939	741		4
	20	05	01	Uniforme si echipament			21.000	21.000	20.146	20.146	20.146			
	20	05	30	Alte obiecte de inventar			13.000	13.000	10.534	10.534	9.793	741		4
	20	06		Deplasari, detasari, transferari			154.000	146.000	125.530	125.530	125.530			13
	20	06	01	Deplasari interne, detasari, transferari			154.000	146.000	125.530	125.530	125.530			13
	20	11		Carti, publicatii si materiale documentare			10.000	10.000						
	20	30		Alte cheltuieli			111.000	87.000	83.864	83.864	83.864			8
	20	30	04	Chirii			111.000	87.000	83.864	83.864	83.864			8
	70			CHELTUIELI DE CAPITAL			325.000	325.000	321.123	321.123	109.942	211.181		
	71			TITLUL XV ACTIVE NEFINANCIARE			325.000	325.000	321.123	321.123	109.942	211.181		

Capi- tol	Pa- ra- gra- ful	Cm- pa / Titlu	Ar- si- col	Al- ne- at	Denumire indicator	Credite de angajament			Credite bugetare			Angajamente legale	Plati efectuate	Angajamente legale de platit	Ciretini efectiv
						aprobate la finele perioadei de raportare	trimeseriale cumulate	aprobate la finele perioadei de raportare	trimeseriale cumulate	Angajamente bugetare	Angajamente legale				
A						1	2	3	4	5	6	7	8=6-7	9	
			71	01	B										
					Active fixe			325.000	325.000	321.123	321.123	109.942	231.181		
			71	01	Constructii			325.000	325.000	321.123	321.123	109.942	211.181		
			84		PLATI EFECTUATE IN ANII PRECEDENTI SI RECUPERATE IN ANUL CURENT			-1.000	-1.000	-1.106	-1.106	-1.106			
			85		Titlul XXI PLATI EFECTUATE IN ANII PRECEDENTI SI RECUPERATE IN ANUL CURENT			-1.000	-1.000	-1.106	-1.106	-1.106			
			85	01	Plati efectuate in anii precedenti si recuperate in anul curent			-1.000	-1.000	-1.106	-1.106	-1.106			
			85	01	Plati efectuate in anii precedenti si recuperate in anul curent (SF)			-1.000	-1.000	-1.106	-1.106	-1.106			

Conducatorul institutiei,

Conducatorul
Departamentului
Stabil

Capi- tot	Sub- capit- ol	Pa- ra- graf	Gr- pa / Titlu	Ar- ti- col	Al- ne- at	Denumire indicator	Credite de angajament		Credite bugetare		Angajamente bugetare	Angajamente legale	Plas efectuate	Angajamente legale de platit	Cheltui efectiv
							1	2	3	4					
						B									
						caracter functional									
			20	01	30	Alte bunuri si servicii pentru intretinere si functionare			2.000	2.000					
			20	02		Reparatii curente			141.000	109.000	9.470	9.470	9.470		2
			20	03		Hirana			60.000	54.000	3.200	3.200	3.200		26
			20	03	01	Hirana pentru oameni			620.000	463.000	319.091	319.091	319.091		26
			20	05		Bunuri de natura obiectelor de inventar			620.000	463.000	319.091	319.091	319.091		1
			20	05	30	Alte obiecte de inventar			76.000	65.000	7.163	7.163	7.163		1
			20	06		Deplasari, detasari, transferari			76.000	65.000	7.163	7.163	7.163		1
			20	06	01	Deplasari interne, detasari, transferari			3.000	3.000	849	849	849		
			20	13		Pregatire profesionala			3.000	3.000	849	849	849		
6610						SANATATE			2.000	2.000					
			01			CHELTUIELI CURENTE			59.186.000	50.579.000	49.422.358	49.422.358	46.301.619	3.120.739	45.75
			10			TITLUL I CHELTUIELI DE PERSONAL			60.257.000	51.650.000	50.493.655	50.493.655	47.372.916	3.120.739	45.75
			10	01		Cheltuieli salariale in bani			47.644.000	40.297.000	40.096.065	40.096.065	40.096.065		39.45
			10	01	01	Salarii de baza			45.935.000	38.888.000	38.692.808	38.692.808	38.692.808		38.08
			10	01	05	Sporuri pentru conditii de munca			35.549.000	29.897.000	29.867.989	29.867.989	29.867.989		29.43
			10	01	06	Alte sporuri			5.568.000	5.099.000	4.937.526	4.937.526	4.937.526		4.87
			10	01	11	Fond aferent platii cu ora			2.474.000	2.089.000	2.088.191	2.088.191	2.088.191		1.96
			10	01	17	Indemnizatii de hrana			1.155.000	876.000	875.262	875.262	875.262		86
			10	02		Cheltuieli salariale in uatura			1.189.000	927.000	923.840	923.840	923.840		90
			10	02	06	Vouchere de vacanta			562.000	562.000	558.450	558.450	558.450		55
			10	03		Contributii			562.000	562.000	558.450	558.450	558.450		55
			10	03	07	Contributia asiguratorie pentru munca			1.147.000	847.000	844.807	844.807	844.807		85
			20			TITLUL II BUNURI SI SERVICII			1.147.000	847.000	844.807	844.807	844.807		85
									12.528.000	11.068.000	10.176.005	10.176.005	7.055.266	5.120.739	6.00



Căpitol	Subcapitol	Pa-rs-graf	Grupa / Titlu	At-ție col	Al-ține al	Denumire indicator	Credite de angajament			Credite bugetare			Angajamente legale	Plafon efectuate	Angajamente legat de plafon	Cheltui efectiv
							aprobat la finele perioadei de raportare	trimestriale cumulate		aprobat la finele perioadei de raportare	trimestriale cumulate					
			A			B	1	2	3	4	5	6	7	8=6-7	9	
			20 01			Bunuri si servicii			4.845.000	4.414.000	3.982.705	3.982.705	3.116.279	866.426	2.90	
			20 01	01		Furnituri de birou			40.000	34.000	33.625	33.625	21.291	12.334	1	
			20 01	02		Materiale pentru curatenie			216.000	194.000	146.435	146.435	88.162	58.273	5	
			20 01	03		Încalzit, iluminat și forță motrică			1.562.000	1.390.000	1.296.063	1.296.063	1.259.371	36.692	94	
			20 01	04		Apa, canal și salubritate			579.000	544.000	492.548	492.548	435.152	57.396	47	
			20 01	05		Carburanți și lubrifianți			22.000	17.000	16.516	16.516	12.966	3.530	1	
			20 01	06		Piese de schimb			29.000	24.000	23.585	23.585	6.935	16.650	3	
			20 01	07		Transport			2.000	2.000	1.909	1.909	715	1.194		
			20 01	08		Posta, telecomunicații, radio, tv, internet			162.000	125.000	86.249	86.249	55.714	30.535	6	
			20 01	09		Materiale și prestări de servicii cu caracter funcțional			2.045.000	1.900.000	1.808.510	1.808.510	1.197.096	611.414	1.25	
			20 01	30		Alte bunuri și servicii pentru întreținere și funcționare			188.000	184.000	77.265	77.265	38.877	38.388		
			20 03			Hrana			802.000	660.000	620.746	620.746	554.202	66.544	45	
			20 03	01		Hrana pentru oameni			862.000	660.000	620.746	620.746	554.202	66.544	45	
			20 04			Medicamente și materiale sanitare			6.420.000	5.757.000	5.370.451	5.370.451	3.250.768	2.119.683	2.55	
			20 04	01		Medicamente			2.960.000	2.600.000	2.587.260	2.587.260	1.446.851	1.140.409	1.11	
			20 04	02		Materiale sanitare			1.374.000	1.212.000	1.196.395	1.196.395	663.630	532.765	60	
			20 04	03		Reactivi			1.949.000	1.778.000	1.419.929	1.419.929	1.017.690	402.239	72	
			20 04	04		Dezinfectanți			197.000	167.000	166.867	166.867	122.597	44.270	10	
			20 05			Bunuri de natura obiectelor de inventar			68.000	68.000	43.962	43.962	25.292	18.670		
			20 05	03		Lenjerie și accesorii de pat			11.000	11.000	4.985	4.985	4.985			
			20 05	30		Alte obiecte de inventar			57.000	57.000	38.977	38.977	20.307	18.670		
			20 09			Material de laborator			96.000	81.000	80.585	80.585	47.809	32.776	4	

Capi- tot	Pa- ra- graf	Gr- pa / Titlu	Ar- ti- cel	Ali- ne- ai	Denumire indicator	Credite de angajament		Credite bugetare		Angajamente bugetare	Angajamente legale	Plati efectuate	Angajamente legale de platit	Cheltui efectiv
						aprobat la finele perioadei de raportare	trimestriale cumulate	aprobat la finele perioadei de raportare	trimestriale cumulate					
A						1	2	3	4	5	6	7	8=6-7	9
		20	13		B									
					Protegiere profesionala			14.000	14.000	13.108	13.108	13.108		1
		20	14		Protecia muncii			16.000	12.000	6.363	6.363	2.965	3.398	
		20	30		Alte cheltuieli			67.000	62.000	58.085	58.085	44.843	13.242	3
		20	30	01	Reclama si publicitate			19.000	19.000	18.706	18.706	13.714	4.992	
		20	30	03	Prime de asigurare non-viata			18.000	18.000	17.409	17.409	17.409		1
		20	30	04	Chirii			30.000	25.000	21.970	21.970	13.720	8.250	1
		59			TITLUL XI ALTE CHELTUIELI			285.000	285.000	221.585	221.585	221.585		25
		59	40		Sume aferente persoanelor cu handicap neincadrat			285.000	285.000	221.585	221.585	221.585		25
		84			PLATI EFECTUATE IN ANII PRECEDENTI SI RECUPERATE IN ANUL CURENT									
		85			Titlul XXI PLATI EFECTUATE IN ANII PRECEDENTI SI RECUPERATE IN ANUL CURENT			-1.071.000	-1.071.000	-1.071.297	-1.071.297	-1.071.297		
		85	01		Plati efectuate in anii precedenti si recuperate in anul curent			-1.071.000	-1.071.000	-1.071.297	-1.071.297	-1.071.297		
		85	01	01	Plati efectuate in anii precedenti si recuperate in anul curent (SF)			-1.071.000	-1.071.000	-1.071.297	-1.071.297	-1.071.297		
6710					CULTURA, RECREERE SI RELIGIE			4.711.000	4.136.000	3.921.663	3.921.663	3.906.027	15.636	3.89
		01			CHELTUIELI CURENTE			4.712.000	4.137.000	3.922.769	3.922.769	3.907.133	15.636	3.89
		10			TITLUL I CHELTUIELI DE PERSONAL			1.351.000	1.048.000	1.011.558	1.011.558	1.011.558		1.03
		10	01		Cheltuieli salariale in bani			1.293.000	996.000	964.791	964.791	964.791		98
		10	01	01	Salarii de baza			1.233.000	948.000	921.028	921.028	921.028		94
		10	01	13	Drepturi de delegare			1.000	1.000	46	46	46		
		10	01	17	Indemnizatii de hrana			59.000	47.000	43.717	43.717	43.717		4

Capi- tol	Sub- capi- tol	Pa- ra- graf	Cra- pa / Titlu	Ac- ti- on	Denumire indicator	Credite de angajament		Credite bugetare			Angajamente legale	Plati efectuate	Angajamente legale de platit	Cheltui efectiv
						aprobat la finele perioadei de raportare	trimestriale cumulate	aprobat la finele perioadei de raportare	trimestriale cumulate	Angajamente bugetare				
						1	2	3	4	5	6	7	8=6-7	9
A						B								
	10	02			Cheltuieli salariale in natura			27.000	27.000	25.200	25.200	25.200	25.200	2
	10	02	06		Vouchere de vacanta			27.000	27.000	25.200	25.200	25.200	25.200	2
	10	03			Contributii			31.000	25.000	21.567	21.567	21.567	21.567	2
	10	03	07		Contributia asiguratorie pentru munca			31.000	25.000	21.567	21.567	21.567	21.567	2
	20				TITLUL II BUNURI SI SERVICII			3.361.000	3.089.000	2.911.211	2.911.211	2.911.211	2.911.211	2.86
	20	01			Bunuri si servicii			3.006.000	2.766.000	2.642.272	2.642.272	2.642.272	2.642.272	2.56
	20	01	01		Furnituri de birou			3.000	3.000	1.000	1.000	1.000	1.000	
	20	01	02		Materiale pentru curatenie			7.000	6.000	3.993	3.993	3.993	3.993	
	20	01	03		Incalzit, iluminat si forta motrica			186.000	153.000	145.974	145.974	145.974	145.974	14
	20	01	04		Apa, canal si salubritate			27.000	20.000	18.055	18.055	18.055	18.055	1
	20	01	07		Transport			14.000	12.000	9.272	9.272	9.272	9.272	
	20	01	08		Posta, telecomunicatii, radio, tv, internet			15.000	13.000	9.807	9.807	9.807	9.807	
	20	01	09		Materiale si prestari de servicii cu caracter functional			2.355.000	2.205.000	2.149.693	2.149.693	2.149.693	2.148.518	2.08
	20	01	30		Alte bunuri si servicii pentru intretinere si functionare			399.000	354.000	305.078	305.078	305.078	290.758	28
	20	02			Reparatii curente			14.000	14.000	3.960	3.960	3.960	3.960	
	20	03			Hrana			29.000	29.000	22.400	22.400	22.400	22.400	2
	20	03	01		Hrana pentru oameni			29.000	29.000	22.400	22.400	22.400	22.400	2
	20	04			Medicamente si materiale sanitare			3.000	3.000	2.505	2.505	2.505	2.505	
	20	04	01		Medicamente			3.000	3.000	2.505	2.505	2.505	2.505	
	20	05			Bunuri de natura obiectelor de inventar			34.000	34.000	30.680	30.680	30.680	29.939	4
	20	05	01		Uniforme si echipament			21.000	21.000	20.146	20.146	20.146	20.146	
	20	05	30		Alte obiecte de inventar			13.000	13.000	10.534	10.534	10.534	9.793	4

Capi- tot	Sub- capi- tot	Pa- ra- gra- ful	Cru- pa / titlu	Ar- ti- col	Alte ne- at	Denumire indicator	Credite de angajament		Credite bugetare		Angajamente bugetare	Angajamente egale	Plati efectuate	Angajamente leptate de plati	Cheltui efectiv
							1	2	3	4					
	A					B									
	20	06				Deplasari, detasari, transferari			154.000	146.000	125.530	125.530	125.530	8-6-7	9
	20	06	01			Deplasari interne, detasari, transferari			154.000	146.000	125.530	125.530	125.530		12
	20	11				Carti, publicatii si materiale documentare			10.000						13
	20	30				Alte cheltuieli			111.000	87.000	83.864	83.864	83.864		8
	20	30	04			Chirii			111.000	87.000	83.864	83.864	83.864		8
	84					PLATI EFECTUATE IN ANII PRECEDENTI SI RECUPERATE IN ANUL CURENT			-1.000	-1.000	-1.106	-1.106	-1.106		
	85					Titluri XXI PLATI EFECTUATE IN ANII PRECEDENTI SI RECUPERATE IN ANUL CURENT			-1.000	-1.000	-1.106	-1.106	-1.106		
	85	01				Plati efectuate in anii precedenti si recuperate in anul curent			-1.000	-1.000	-1.106	-1.106	-1.106		
	85	01	01			Plati efectuate in anii precedenti si recuperate in anul curent (SF)			-1.000	-1.000	-1.106	-1.106	-1.106		

Conducatorul institutiei:


Conducatorul comandamentului
fi

TOTAL JUDEȚUL MUREȘ

DETALIEREA CHELTUIELILOR
 INSTITUTIILOR PUBLICE FINANȚATE DIN VENITURI PROPRII
 ȘI SUBVENȚII DIN BUGETUL LOCAL
 SECȚIUNEA DE DEZVOLTARE
 30.09.2024

Capi- fol	Sub- capi- fol	Pa- ra- graf	Gr- pa / Titlu	Ar- te- col	Al- ne- at	Denumire indicator	Credite de angajament			Credite bugetare		Angajamente legate	Plati efectuate	Angajamente legale de platit	Cheltui efectiv	
							1	2	3	4	5					6
A							1	2	3	4	5	6	7	8=6-7	9	
B																
5010						TOTAL CHELTUIELI DIN VENITURI PROPRII										
			01			ȘI SUBVENȚII			16.203.000	16.195.000	413.263	413.263	109.942	303.321	90	
			60			CHELTUIELI CURENTE			15.685.000	15.685.000	7.140	7.140		7.140		
						Titlul XII PROIECTE CU FINANȚARE										
						DIN SUMELE REPREZENTAND ASISTENȚA										
						FINANCIARA NERAMBURSABILA										
						AFERENȚA PNRR			15.685.000	15.685.000	7.140	7.140		7.140		
			70			CHELTUIELI DE CAPITAL			518.000	510.000	406.123	406.123	109.942	296.181	90	
			71			TITLUL XV ACTIVE NEFINANCIARE			518.000	510.000	406.123	406.123	109.942	296.181	90	
						INVATAMANT			8.000						2	
			70			CHELTUIELI DE CAPITAL			8.000						2	
			71			TITLUL XV ACTIVE NEFINANCIARE			8.000						2	
				71	01	Active fixe			8.000						2	
			71	01	02	Masini, echipamente si mijloace de transport									2	
			71	01	03	Mobilier, aparatura birou si alte active corporale									2	
			71	01	30	Alte active fixe									2	
						(inclusiv reparatii capitale)			8.000						1	
6610						SANATATE			15.870.000	15.870.000	92.140	92.140		92.140	88	
			01			CHELTUIELI CURENTE			15.685.000	15.685.000	7.140	7.140		7.140		
			60			Titlul XII PROIECTE CU FINANȚARE										
						DIN SUMELE REPREZENTAND ASISTENȚA										
						FINANCIARA NERAMBURSABILA										
						AFERENȚA PNRR			15.685.000	15.685.000	7.140	7.140		7.140		

Capi- tol	Sub- capi- tol	Pa- ra- gra- ful	Cru- pa / Titlu	Al- te	Denumire indicator	Credite de angajament		Credite bugetare		Angajamente bugetare	Angajamente legale	Plafă efectuate	Angajamente legale de platit	Cheltui efectiv
						aprobate la finele perioadei de raportare	trimestriale cumulate	aprobate la finele perioadei de raportare	trimestriale cumulate					
A		B				1	2	3	4	5	6	7	8=6-7	9
	60	01			Fonduri europene nerambursabile			13.189.000	13.189.000	7.140	7.140		7.140	
	60	03			Sume aferente TVA			2.496.000	2.496.000					
	70				CHELTUIELI DE CAPITAL			185.000	185.000	85.000	85.000		85.000	88
	71				TITLUL XV ACTIVE NEFINANCIARE			185.000	185.000	85.000	85.000		85.000	88
	71	01			Active fixe			185.000	185.000	85.000	85.000		85.000	88
	71	01	01		Constructii									2
	71	01	02		Masini, echipamente si mijloace de transport									74
	71	01	03		Mobilier, aparatura birou si alte active corporale									3
	71	01	30		Alte active fixe (inclusiv reparatii capitale)			185.000	185.000	85.000	85.000		85.000	8
6710					CULTURA, RECREERE SI RELIGIE			325.000	325.000	321.123	321.123	109.942	211.181	
	70				CHELTUIELI DE CAPITAL			325.000	325.000	321.123	321.123	109.942	211.181	
	71				TITLUL XV ACTIVE NEFINANCIARE			325.000	325.000	321.123	321.123	109.942	211.181	
	71	01			Active fixe			325.000	325.000	321.123	321.123	109.942	211.181	
	71	01	01		Constructii			325.000	325.000	321.123	321.123	109.942	211.181	



Conducatorul compartimentului
[Redacted]

Conducatorul [Redacted]